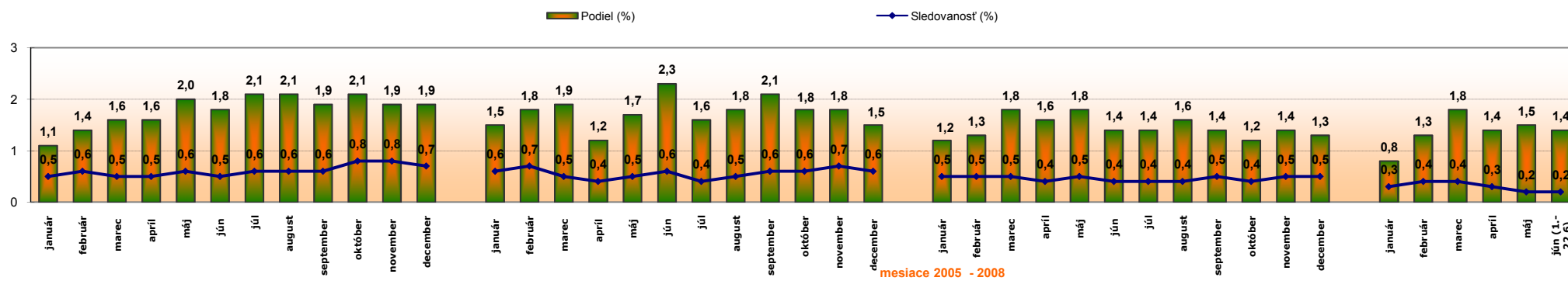


Sledovanosť relácie **Správy - Hírek** na Dvojke STV

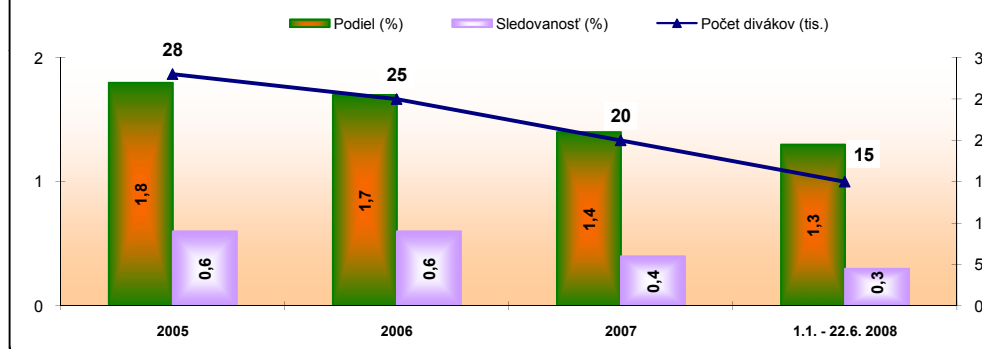
Relácia bola vysielaná pondelok-piatok so začiatkom cca o 19:20, resp. 18:45. Dĺžka trvania je cca 8 minút. Reláciu priemerne sleduje 23 tisíc divákov starších ako 12 rokov, priem. sledovanosť relácie v rokoch 2005 - 2008 je 0,5 % a podiel 1,6 %.

Sledovanosť a podiel relácie **Správy - Hírek** - premiéry po mesiacoch od 2005 po 2008

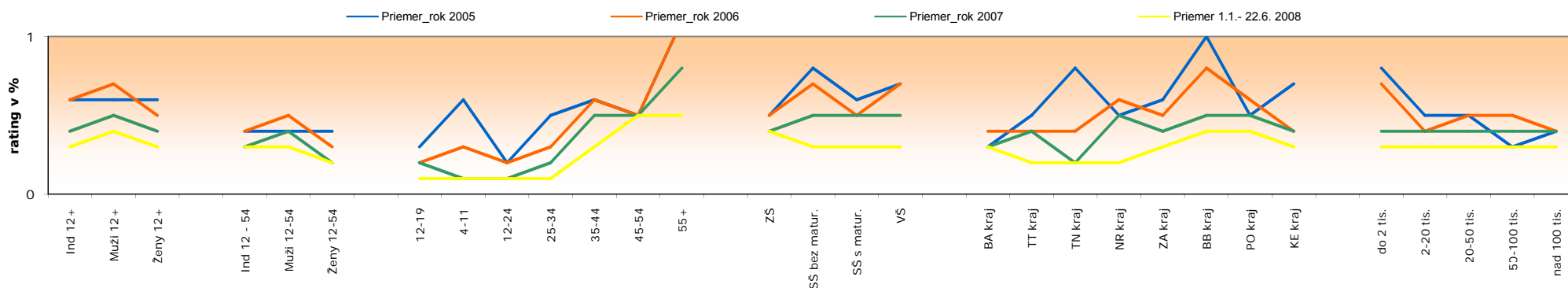


	Deň	Dátum	Počet divákov (tis.)	Sledovanosť (%)	Podiel na trhu (%)
Správy - Hírek					
Správy - Hírek, premiéry	pondelok-piatok	rok 2005	28	0,6	1,8
Správy - Hírek, premiéry	pondelok-piatok	rok 2006	25	0,6	1,7
Správy - Hírek, premiéry	pondelok-piatok	rok 2007	20	0,4	1,4
Správy - Hírek, premiéry	pondelok-piatok	1. 1. - 22. 6. 2008	15	0,3	1,3
Priemer	pondelok-piatok	1.1.2005 - 22.6.2008	23	0,5	1,6

Sledovanosť a podiel relácie **Správy - Hírek** - premiéry po rokoch 2005-2008



Porovnanie premiérového vysielania relácie **Správy - Hírek** v rokoch 2005 - 2008



Správy - Hírek	Deň	Dátum	Poč. čas	Kon. čas	Rtg% 12+			Shr %	Rtg% 12-54			Shr %	Rtg% vek. kategórie						
					Ind	muži	ženy	12+	Ind	muži	ženy	12-54	12-19	4-11	12-24	25-34	35-44	45-54	55+
					0,5	0,6	0,4	1,6	0,3	0,4	0,3	1,5	0,2	0,3	0,2	0,3	0,5	0,5	0,9
Správy - Hírek _priemer P	pondelok-piatok	rok 2005	16:30	16:56	0,6	0,6	0,6	1,8	0,4	0,4	0,4	1,6	0,3	0,6	0,2	0,5	0,6	0,5	1,1
Správy - Hírek _priemer P	pondelok-piatok	rok 2006	16:30	16:56	0,6	0,7	0,5	1,7	0,4	0,5	0,3	1,6	0,2	0,3	0,2	0,3	0,6	0,5	1,1
Správy - Hírek _priemer P	pondelok-piatok	rok 2007	16:30	16:56	0,4	0,5	0,4	1,4	0,3	0,4	0,2	1,3	0,2	0,1	0,1	0,2	0,5	0,5	0,8
Správy - Hírek _priemer P	pondelok-piatok	1. 1. - 22. 6. 2008	16:30	16:56	0,3	0,4	0,3	1,3	0,3	0,3	0,2	1,4	0,1	0,1	0,1	0,1	0,3	0,5	0,5

Správy - Hírek	Deň	Dátum	Rtg% vzdelanie				Rtg% región bydliska								Rtg% veľkosť bydliska (tis.)				
			NS	Š bez mat.	Š s mat.	VŠ	BA kraj	TT kraj	TN kraj	NR kraj	ZA kraj	BB kraj	PO kraj	KE kraj	do 2 tis.	2-20 tis.	20-50 tis.	50-100 tis.	nad 100 tis.
			0,4	0,6	0,5	0,6	0,3	0,4	0,4	0,5	0,4	0,7	0,5	0,5	0,6	0,4	0,5	0,4	0,4
Správy - Hírek _priemer	pondelok-piatok	rok 2005	0,5	0,8	0,6	0,7	0,3	0,5	0,8	0,5	0,6	1,0	0,5	0,7	0,8	0,5	0,5	0,3	0,4
Správy - Hírek _priemer	pondelok-piatok	rok 2006	0,5	0,7	0,5	0,7	0,4	0,4	0,4	0,6	0,5	0,8	0,6	0,4	0,7	0,4	0,5	0,5	0,4
Správy - Hírek _priemer	pondelok-piatok	rok 2007	0,4	0,5	0,5	0,5	0,3	0,4	0,2	0,5	0,4	0,5	0,5	0,4	0,4	0,4	0,4	0,4	0,4
Správy - Hírek _priemer	pondelok-piatok	1. 1. - 22. 6. 2008	0,4	0,3	0,3	0,3	0,3	0,2	0,2	0,2	0,3	0,4	0,4	0,3	0,3	0,3	0,3	0,3	0,3