



**ÚRAD VLÁDY SLOVENSKEJ REPUBLIKY**  
**Úrad splnomocnenca vlády SR pre rómske komunity**  
**ako koordinátor horizontálnej priority Marginalizované rómske komunity**

**Výročná správa**  
**horizontálnej priority Marginalizované rómske komunity za rok 2010**

**Bratislava**  
**júl 2011**

## OBSAH

ÚVOD .....	4
1. IDENTIFIKÁCIA .....	5
2. PREHLAD REALIZÁCIE HP MRK.....	6
2.1 Dosiachnutý výsledok a analýza dosiahnutého stavu .....	6
2.1.1. Stav fyzického pokroku.....	6
2.1.1.1 Operačný program Konkurencieschopnosť a hospodársky rast.....	7
2.1.1.2 Operačný program Vzdelávanie .....	8
2.1.1.3 Operačný program Zamestnanosť a sociálna inklúzia .....	9
2.1.1.4 Operačný program Zdravotníctvo .....	10
2.1.1.5 Operačný program Životné prostredie .....	11
2.1.1.6 Regionálny operačný program .....	12
2.1.1.7 Operačný program Výskum a vývoj .....	13
2.1.2. Finančná implementácia HP MRK .....	14
2.1.2.1 Projekty s priamou podporou HP MRK .....	14
2.1.2.2 Projekty s nepriamou podporou HP MRK .....	19
2.1.2.3 Projekty s priamou a nepriamou podporou HP MRK .....	19
2.1.3. Implementácia ŠF a KF z regionálneho aspektu.....	20
2.1.3.1 Operačný program Vzdelávanie .....	21
2.1.3.2 Operačný program Zamestnanosť a sociálna inklúzia .....	22
2.1.3.3 Regionálny operačný program .....	23
2.1.3.4 Operačný program Konkurencieschopnosť a hospodársky rast.....	23
2.1.3.5 Operačný program Zdravotníctvo .....	24
2.1.3.6 Operačný program Životné prostredie .....	25
2.1.3.7 Operačný program Výskum a vývoj .....	26
2.1.3.8 Operačný program Bratislavský kraj.....	26
2.1.3.9 Celkový stav finančnej implementácie HP MRK podľa regiónov Slovenska .....	27
2.1.4. Finančná kontrola a audit .....	29
2.1.5. Využívanie fondov podľa kategórií .....	29
2.1.6. Príspevok k lisabonskému procesu .....	29
2.1.7. Opis partnerských dohôd.....	29
2.1.8. Špecifiká pre programy ESF .....	31
2.2 Informácie v súlade s právnymi predpismi spoločenstva .....	31
2.3 Závažné problémy, ktoré sa vyskytli a opatrenia prijaté na ich prekonanie .....	31
2.4 Zmeny v kontexte realizácie HP MRK .....	31
2.5 Podstatné zmeny podľa článku 57 nariadenia (ES) č.1083/2006.....	31
2.6 Doplnkovosť s inými nástrojmi .....	31
2.7 Monitorovanie a hodnotenie .....	33
2.7.1. Monitorovanie .....	33
2.7.2. Hodnotenie .....	34
2.8 Národná výkonnostná rezerva.....	35
2.9 Administratívne kapacity .....	35
3. REALIZÁCIA PODĽA PRIORITNÝCH OSÍ .....	36
3.1 Špecifický cieľ Vzdelávanie .....	36
3.1.1. Operačný program Vzdelávanie.....	36
3.1.2. Regionálny operačný program .....	39
3.1.3. Operačný program Výskum a vývoj .....	40
3.2 Špecifický cieľ Zamestnanosť.....	40
3.2.1. Operačný program Zamestnanosť a sociálna inklúzia .....	40
3.2.2. Operačný program Konkurencieschopnosť a hospodársky rast.....	44

3.2.3.	Operačný program Životné prostredie .....	46
3.2.4.	Regionálny operačný program .....	46
3.3	Špecifický cieľ Zdravie .....	47
3.3.1.	Operačný program Zdravotníctvo .....	47
3.4	Špecifický cieľ Bývanie .....	48
3.4.1.	Regionálny operačný program .....	48
3.4.2.	Operačný program Životné prostredie .....	50
3.4.3.	Operačný program Bratislavský kraj .....	50
4.	HORIZONTÁLNE PRIORITY .....	51
5.	PROGRAMY ESF: KOHERENCIA A KONCENTRÁCIA.....	51
6.	PROGRAMY EFRR/KF: VEĽKÉ PROJEKTY .....	51
7.	TECHNICKÁ POMOC.....	51
8.	INFORMOVANOSŤ A PUBLICITA .....	52
9.	VŠEOBECNÉ POZNÁMKY .....	53
10.	PRÍLOHY .....	53
11.	ZOZNAM POUŽITÝCH SKRATIEK .....	53
12.	POUŽITÉ DOKUMENTY .....	54

## ÚVOD

Horizontálna priorita Marginalizované rómske komunity (ďalej len „HP MRK“) osobitne rieši špecifickú problematiku sociálne vylúčených rómskych komunít. Jej zámerom je posilnenie spolupráce, efektívnejšej koordinácie činností a finančných zdrojov smerujúcich k zlepšeniu životných podmienok príslušníkov marginalizovaných rómskych komunít.

Koordinátorom HP MRK je Úrad splnomocnenca vlády SR pre rómske komunity (ďalej len „ÚSVRK“), ktorý pre výkon činností spojených s administratívnym a metodickým zabezpečením HP MRK zriadil odbor koordinácie HP MRK (ďalej len „OK HP MRK“).

Realizácia cieľov HP MRK sa uskutočňuje prostredníctvom dopytovo-orientovaných projektov a komplexného prístupu (ďalej len „LSKxP“), ktorý je uplatňovaný v rámci šiestich operačných programoch (ďalej len „OP“) - Regionálny OP, OP Zamestnanosť a sociálna inklúzia, OP Vzdelávanie, OP Konkurencieschopnosť a hospodársky rast, OP Životné prostredie, OP Zdravotníctvo.

Výročná správa HP MRK za obdobie od 1. 1. 2010 do 31. 12. 2010 je vypracovaná v zmysle metodického pokynu CKO č. 9 k obsahu výročnej a záverečnej správy o vykonávaní OP. V správe sú zapracované informácie z príspevkov jednotlivých OP relevantných k HP MRK dodaných predpísanou formou do 30. 4. 2011.

Výročná správa HP MRK za rok 2010 podáva informáciu o činnosti OK HP MRK za kalendárny rok 2010, jeho názory, ako aj informácie o aktivitách a výsledkoch jednotlivých OP vo vzťahu k napĺňaniu cieľov HP MRK.

## 1. IDENTIFIKÁCIA

HP MRK	<i>Príslušný cieľ:</i> <ul style="list-style-type: none"><li>- Konvergencia</li><li>- Regionálna konkurencieschopnosť a zamestnanosť</li></ul>
	<i>Príslušná oprávnená oblasť:</i> Pre Kohézny fond: NUTS I – Slovensko  Pre ERDF a ESF NUTS II – Západné Slovensko NUTS II – Stredné Slovensko NUTS II – Východné Slovensko NUTS II – Bratislavský kraj
	<i>Programové obdobie: 2007 – 2013</i>
	Číslo OP (číslo CCI) : nerelevantné pre HP MRK
	Názov OP: nerelevantné pre HP MRK
VÝROČNÁ SPRÁVA HP MRK	<i>Vykazovaný rok: 2010</i>
	<i>Dátum schválenia výročnej správy: 26. 07. 2010</i>

## 2. PREHĽAD REALIZÁCIE HP MRK

### 2.1 Dosiahnutý výsledok a analýza dosiahnutého stavu

Zmyslom HP MRK je zabezpečiť dosiahnutie pre ňu definovaného cieľa týkajúceho sa viacerých priorit NSRR, ktorý nemôže byť zabezpečený len prostredníctvom jedného OP, ale vyžaduje si koordinovaný prístup pretínajúci viaceré špecifické priority a operačné programy.

Hlavným cieľom HP MRK je „Zvýšenie zamestnanosti a vzdelanostnej úrovne príslušníkov MRK a zlepšenie ich životných podmienok“.

Hlavný cieľ HP MRK je napĺňaný prostredníctvom nasledovných prioritných oblastí – špecifických cieľov:

- Vzdelávanie
- Zamestnanosť
- Zdravie
- Bývanie

HP MRK je realizovaná najmä prostredníctvom:

- dopytovo-orientovaných projektov (ROP, OP KaHR, OP ŽP, OP V, OP ZaSI, OP Z, OP BK, OP VaV)
- komplexného prístupu riešenia problémov MRK (s priamym napojením na 6 OP – ROP, OP KaHR, OP ŽP, OP V, OP ZaSI, OP Z), prostredníctvom čerpania indikatívnych alokácii vybraných opatrení príslušných šiestich OP.

#### 2.1.1. Stav fyzického pokroku

##### Merateľné ukazovatele HP MRK a dosiahnutý výsledok hlavného cieľa

Hlavný cieľ HP MRK je monitorovaný stavom plnenia merateľných ukazovateľov na úrovni NSRR, ktoré sú zadefinované v prílohe č. 13 NSRR. Základným prostriedkom pre monitorovanie HP MRK sú merateľné ukazovatele HP MRK, ktorých definície a stanovené hodnoty na úrovni OP a prioritných osí sa nachádzajú v SKI HP MRK. V rámci intervenčnej logiky sú hodnoty merateľných ukazovateľov HP MRK agregované z projektových ukazovateľov relevantných k HP MRK, ktorými sa žiadatelia o NFP zaviazali prispievať k cieľom HP MRK.

Stav napĺňania pokroku implementácie HP MRK na úrovni NSRR je vyčíslený stavom ukazovateľov na úrovni NSRR v tabuľke č. 1.

Tabuľka č. 1: Plnenie merateľných ukazovateľov HP MRK na úrovni NSRR k 31. 12. 2010

Ukazovatele		2007	2008	2009	2010	2011	2012	2013	2014	2015	Spolu	Komentár
Hodnota projektov cielene zameraných na MRK (€) /výstup/	Dosiahnutý výsledok	0	0	232 mil.	808 mil.	N/A	N/A	N/A	N/A	N/A	808 mil.	
	Cieľ	N/A	N/A	N/A	N/A	N/A	N/A	N/A	N/A	N/A	N/A	
	Východisko	0	N/A	0	232 mil.	N/A	N/A	N/A	N/A	N/A	0	
Počet projektov cielene zameraných na MRK výstup/	Dosiahnutý výsledok	0	0	537	1339	N/A	N/A	N/A	N/A	N/A	1339	
	Cieľ	N/A	N/A	N/A	N/A	N/A	N/A	N/A	N/A	N/A	N/A	
	Východisko	0	N/A	0	537	N/A	N/A	N/A	N/A	N/A	0	
Počet vytvorených pracovných miest cielene pre MRK /výsledok/	Dosiahnutý výsledok	0	0	94	246	N/A	N/A	N/A	N/A	N/A	246	
	Cieľ	N/A	N/A	0	94	N/A	N/A	N/A	N/A	645	645	
	Východisko	0	0	0	94	N/A	N/A	N/A	N/A	N/A	0	
Počet osôb MRK, ktoré sa úspešne umiestnili na trhu práce /výsledok/	Dosiahnutý výsledok	0	0	0	0	N/A	N/A	N/A	N/A	N/A	0	
	Cieľ	N/A	N/A	N/A	N/A	N/A	N/A	N/A	N/A	5170	5170	
	Východisko	0	N/A	0	0	N/A	N/A	N/A	N/A	N/A	0	

Počet osôb MRK, ktoré absolvovali programy vzdelávania /výsledok/	Dosiahnutý výsledok	0	0	0	4595	N/A	N/A	N/A	N/A	N/A	4595	
	Cieľ	N/A	N/A	N/A	N/A	N/A	N/A	N/A	N/A	12370	12370	
	Východisko	0	N/A	0	0	N/A	N/A	N/A	N/A	N/A	0	

Zdroj: OK HP MRK, 2010

Hodnoty v tabuľke sú dosiahnuté prostredníctvom dopytovo-orientovaných projektov, nakoľko k 31. 12. 2010 z projektov vzídených v rámci poskytnutia podpory LSKxP boli zazmluvnené len 2 projekty z OP Z. Stav LSKxP je popísaný v kapitole 2.1.2.1 – Projekty s priamou podporou HP MRK.

Na plnení hodnoty ukazovateľov „Počet a hodnota projektov cielene zameraných na MRK“ sa najväčšou mierou podieľajú dopytovo-orientované, investičné projekty ROP a OP Z, v ktorých bol identifikovaný príspevok k HP MRK. V ROP sa prevažne jedná o projekty v rámci opatrenia 1.1 Infraštruktúra vzdelávania a 4.1 Regenerácia sídiel. V OP Z boli realizované investičné projekty v rámci prioritnej osi 1 Modernizácia zdravotníckeho systému nemocníc.

Hodnota ukazovateľa „Počet vytvorených pracovných miest cielene pre MRK“ bola takmer celá dosiahnutá prostredníctvom OP ZaSI, v ktorom bolo vytvorených 244 pracovných miest cielene pre MRK. Podľa vyjadrení riadiacich orgánov OP KaHR a ROP, po ukončení zazmluvnených projektov v týchto OP pribudnú ďalšie trvalo udržateľné pracovné miesta cielene pre MRK. Ďalšie trvalo udržateľné pracovné miesta cielene pre MRK očakávame pri realizácii projektov v rámci podpory LSKxP v OP ZaSI, OP KaHR, ROP a OP ŽP.

Ukazovateľ „Počet osôb MRK, ktoré sa úspešne umiestnili na trhu práce“ vykazuje zatiaľ nulové hodnoty. Je to ukazovateľ projektov implementovaných z fondu ESF. Predpokladáme, že problém je v metodike vyhodnocovania ukazovateľa a jeho agregácii z projektovej úrovne.

Ukazovateľ „Počet osôb MRK, ktoré absolvovali programy vzdelávania“ dosiahol hodnotu 4595, na základe plnenia OP V. Znamená to, že v rámci opatrenia 3.1 prioritnej osi 3 Podpora vzdelávania osôb s osobitými vzdelávacími potrebami absolvovalo z prostredia MRK vzdelávacie programy 4595 žiakov.

### 2.1.1.1 Operačný program Konkurencieschopnosť a hospodársky rast

OP KaHR prispieva k hlavnému cieľu HP MRK napĺňaním špecifického cieľa HP MRK Zamestnanosť. Prostredníctvom projektového ukazovateľa „Počet vytvorených pracovných miest cielene pre MRK“, môže prispievať k tomuto cieľu prioritná os 1 Inovácie a rast konkurencieschopnosti, prioritná os 2 Energetika a prioritná os 3 Cestovný ruch.

Ako súčasť LSKxP je možné v rámci OP KaHR realizovať projekty, prostredníctvom oprávnených aktivít prioritnej osi 1 Inovácie a rast konkurencieschopnosti, opatrenia 1.1 Inovácie a technologické transfery.

Tabuľka č. 2: Plnenie merateľných ukazovateľov HP MRK na úrovni NSRR – OP KaHR k 31. 12. 2010

Ukazovatele		2007	2008	2009	2010	2011	2012	2013	2014	2015	Spolu	Ko men tár
Hodnota projektov cielene zameraných na MRK (€) /výstup/	Dosiahnutý výsledok	0	0	0	0	N/A	N/A	N/A	N/A	N/A	0	
	Cieľ	N/A	N/A	N/A	N/A	N/A	N/A	N/A	N/A	14	14	
	Východisko	0	0	0	0	N/A	N/A	N/A	N/A	N/A	0	
Počet projektov cielene zameraných na MRK /výstup/	Dosiahnutý výsledok	0	0	0	0	N/A	N/A	N/A	N/A	N/A	0	
	Cieľ	N/A	N/A	N/A	N/A	N/A	N/A	N/A	N/A	N/A	N/A	
	Východisko	0	0	0	0	N/A	N/A	N/A	N/A	N/A	0	
Počet vytvorených pracovných miest cielene pre MRK /výsledok/	Dosiahnutý výsledok	0	0	0	2	N/A	N/A	N/A	N/A	N/A	2	
	Cieľ	N/A	N/A	N/A	N/A	N/A	N/A	N/A	N/A	320	320	
	Východisko	0	0	0	0	N/A	N/A	N/A	N/A	N/A	0	

Zdroj: OK HP MRK, OP KaHR, 2010

K 31. 12. 2010 v OP KaHR neboli zazmluvnené žiadne projekty v rámci poskytnutia podpory LSKxP, z dôvodu, že v sledovanom období nebol v OP KaHR realizovaný komplexný prístup pri naplňaní HP MRK. Dôvody doteraz nerealizovaného komplexného prístupu sú podrobnejšie uvedené v časti 3. tejto výročnej správy. Ukazovateľ „Počet vytvorených pracovných miest cielene pre MRK dosiahol zatiaľ hodnotu 2“, čo je ovplyvnené nerealizáciou komplexného prístupu, ale tiež tým, že rozhodujúci počet projektov OP KaHR s nepriamou podporou HP MRK bol k termínu 31. 12. 2010 v realizácii a cieľové hodnoty tohto merateľného ukazovateľa výsledku by mali byť dosiahnuté až po ukončení realizácie projektov.

V rámci dopytovo-orientovaných projektov bolo zazmluvnených 41 projektov s nepriamou podporou HP MRK, kde je deklarované plánované vytvorenie spolu 53 pracovných miest pre príslušníkov MRK. Rozhodujúci počet týchto projektov bol k termínu 31. 12. 2010 v realizácii, pričom cieľové hodnoty merateľného ukazovateľa výsledku - počet vytvorených pracovných miest cielene pre MRK by mali byť dosiahnuté v čase ukončenia realizácie projektov. V nadväznosti na túto skutočnosť je zatiaľ dosiahnutá hodnota dotknutého merateľného ukazovateľa na úrovni OP minimálna.

Koordinátor HP MRK očakáva, že po ukončení zazmluvnených projektov s príspevkom k HP MRK a realizácii komplexného prístupu sa vytvoria ďalšie pracovné miesta cielene pre MRK.

### 2.1.1.2 Operačný program Vzdelávanie

Jedným zo zámerov OP V je posilnenie spolupráce, zlepšenie životných podmienok príslušníkov MRK so zameraním na vzdelávanie, ako na jednu zo štyroch prioritných oblastí HP MRK. K naplňaniu cieľov HP MRK najvýraznejšou mierou prispieva opatrenie 3.1 Zvyšovanie vzdelanostnej úrovne príslušníkov marginalizovaných rómskych komunít. Výzvy na predkladanie žiadostí o NFP v rámci tohto opatrenia sú vyhlasované pre dopytovo-orientované projekty, ako aj projekty v rámci poskytnutej podpory LSKxP. Príspevok k naplňaniu cieľa HP MRK Vzdelávanie môžu žiadatelia o NFP deklarovať aj v ostatných relevantných opatreniach prioritnej osi 1 Reforma systému vzdelávania a odbornej prípravy, prioritnej osi 2 Ďalšie vzdelávanie ako nástroj rozvoja ľudských zdrojov, prioritnej osi 3 Potreba vzdelávania osôb s osobitnými vzdelávacími potrebami a prioritnej osi 4 Moderné vzdelávanie pre vedomostnú spoločnosť pre Bratislavský kraj.

Zameranie HP MRK v rámci OP V je v súlade s rezortnou koncepciou pre vzdelávanie na predškolskú prípravu, vzdelávanie asistentov učiteľa, podporu rómskeho jazyka, integrované vzdelávanie a pod.

Tabuľka č. 3: Plnenie merateľných ukazovateľov na úrovni NSRR – OP V k 31. 12. 2010

Ukazovatele		2007	2008	2009	2010	2011	2012	2013	2014	2015	Spolu	Komentár
Hodnota projektov cielene zameraných na MRK/výstup/	Dosiahnutý výsledok	0	0	7,46 mil.	7,21 mil.	N/A	N/A	N/A	N/A	N/A	7,21 mil	10 347 381,17 <sup>1</sup>
	Cieľ	N/A	N/A	N/A	N/A	N/A	N/A	N/A	N/A	N/A	N/A	
	Východisko	0	0	0	7,46 mil.	N/A	N/A	N/A	N/A	N/A	0	
Počet projektov cielene zameraných na MRK /výstup/	Dosiahnutý výsledok	0	0	50	49	N/A	N/A	N/A	N/A	N/A	49	2
	Cieľ	N/A	N/A	N/A	N/A	N/A	N/A	N/A	N/A	N/A	N/A	
	Východisko	0	0	0	50	N/A	N/A	N/A	N/A	N/A	0	
Počet nových a skvalitnených programov vzdelávania so zameraním na MRK	Dosiahnutý výsledok	0	0	0	14	N/A	N/A	N/A	N/A	N/A	14	
	Cieľ	N/A	N/A	NA	N/A	N/A	N/A	N/A	N/A	47	47	
	Východisko	0	0	0	N/A	N/A	N/A	N/A	N/A	N/A	0	

<sup>1</sup> Jedná sa o celkové oprávnené výdavky (zdroje EÚ + ŠR + vlastné zdroje)

<sup>2</sup> Pokles dosiahnutej hodnoty a cieľovej hodnoty ukazovateľa je spôsobený odstúpením jedného prijímateľa od Zmluvy o poskytnutí NFP



/výsledok/												
Počet osôb, ktoré absolvovali programy ďalšieho vzdelávania so zameraním na MRK /výsledok/	Dosiahnutý výsledok	0	0	0	0	N/A	N/A	N/A	N/A	N/A	0	
	Cieľ	N/A	N/A	N/A	N/A	N/A	N/A	N/A	N/A	N/A	N/A	
	Východisko	0	0	N/A	0	N/A	N/A	N/A	N/A	N/A	0	
Počet žiakov pochádzajúcich z MRK zapojených do nových a skvalitnených programov Výsledok/	Dosiahnutý výsledok	0	0	0	4595	N/A	N/A	N/A	N/A	N/A	4595	
	Cieľ	N/A	N/A	5541	5418	N/A	N/A	N/A	N/A	7000	7000	<sup>3</sup>
	Východisko	0	0	0	0	N/A	N/A	N/A	N/A	N/A	0	
Miera umiestnenia absolventov (%)	Dosiahnutý výsledok	0	0	0	0	N/A	N/A	N/A	N/A	N/A	0	
	Cieľ	N/A	N/A	N/A	N/A	N/A	N/A	N/A	N/A	40	40	
	Východisko	0	0	0	0	N/A	N/A	N/A	N/A	N/A	0	

Zdroj: OK HP MRK, OP V, 2010

K 31. 12. 2010 je počet projektov cielene zameraných na MRK 49. Jedná sa výlučne o projekty implementované v rámci opatrenia 3.1 Zvyšovanie vzdelanostnej úrovne príslušníkov marginalizovaných rómskych komunít zazmluvnené v rámci výzvy OPV-2009/3.1/01-SORO. Celková výška NFP v týchto projektoch je 7 207 979,41 € (EÚ zdroje). V rámci uvedených 49 projektov sa v rámci implementácie počíta so zapojením 5 418 žiakov pochádzajúcich z MRK do 47 nových a skvalitnených programov vzdelávania so zameraním na MRK. Plnenie zostávajúcich dvoch ukazovateľov „Počet osôb, ktoré absolvovali programy ďalšieho vzdelávania so zameraním na MRK“ a „Miera umiestnenia absolventov“ bude zabezpečené v roku 2011 prostredníctvom plánovaného vyhlásenia priebežnej výzvy a písomného vyzvania na národný projekt v rámci opatrenia 3.1.<sup>4</sup>

### 2.1.1.3 Operačný program Zamestnanosť a sociálna inklúzia

OP ZaSI reaguje na základné kľúčové disparity definované v NSRR na programové obdobie 2007 – 2013 v oblasti ľudských zdrojov a vzdelávania, a to nízky podiel výdavkov na rozvoj ľudských zdrojov na HDP, vysoká miera nezamestnanosti, vysoký podiel rizikových skupín na celkovej nezamestnanosti a nízka miera zamestnanosti, nízka mobilita a flexibilita pracovnej sily, nedostatočná vzdelanostná úroveň marginalizovaných rómskych komunít, relatívne vysoká miera rizika chudoby a sociálneho vylúčenia predovšetkým rizikových skupín s dôrazom na marginalizovanú rómsku komunitu.

OP ZaSI napĺňa hlavný cieľ HP MRK prostredníctvom špecifického cieľa HP MRK Zamestnanosť, do ktorého prispievajú dopytovo-orientované projekty a projekty realizované v rámci podpory LSKxP.

Príspevok pre HP MRK môžu žiadatelia o NFP deklarovať v prioritnej osi 1 Podpora rastu zamestnanosti, prioritnej osi 2 Podpora sociálnej inklúzie a v prioritnej osi 3 Podpora rastu zamestnanosti a sociálnej inklúzie v BSK.

OP ZaSI je dôležitou súčasťou komplexného prístupu, ktorý sa môže realizovať prostredníctvom opatrenia 1.2 Podpora tvorby a udržania pracovných miest prostredníctvom zvýšenia adaptability pracovníkov, podnikov a podpory podnikania, opatrenia 2.1 Podpora sociálnej inklúzie osôb ohrozených sociálnym vylúčením alebo sociálne vylúčených prostredníctvom rozvoja služieb starostlivosti s osobitným zreteľom na marginalizované rómske komunity a opatrenia 2.2 Podpora vytvárania rovnosti príležitostí v prístupe na trh práce a podpora integrácie znevýhodnených skupín na trh práce s osobitným zreteľom na marginalizované rómske komunity.

<sup>3</sup> Pokles dosiahnutej hodnoty a cieľovej hodnoty ukazovateľa je spôsobený odstúpením jedného prijímateľa od Zmluvy o poskytnutí NFP

<sup>4</sup> Výročná správa o vykonávaní OP V za rok 2010, str. 146, kap. 4.1. HP MRK

Tabuľka č. 4: Plnenie merateľných ukazovateľov na úrovni NSRR – OP ZaSI k 31. 12. 2010

Ukazovatele		2007	2008	2009	2010	2011	2012	2013	2014	2015	Spolu	Komentár
Počet vytvorených pracovných miest cielene pre MRK (dopad),	Dosiahnutý výsledok	0	0	0	244	N/A	N/A	N/A	N/A	N/A	244	
	Cieľ	N/A	N/A	N/A	N/A	N/A	N/A	N/A	N/A	250	250	
	Východisko	0	0	0	0	N/A	N/A	N/A	N/A	N/A	0	
Počet úspešných absolventov – obyvatelia MRK (počet), (dopad)	Dosiahnutý výsledok	0	0	0	0	N/A	N/A	N/A	N/A	N/A	0	
	Cieľ	N/A	N/A	N/A	N/A	N/A	N/A	N/A	N/A	370	370	
	Východisko	0	0	0	N/A	N/A	N/A	N/A	N/A	N/A	0	
Hodnota projektov cielene zameraných na MRK (€) (výstup)	Dosiahnutý výsledok	0	0	12,6 mil. <sup>5</sup>	51,4 mil. <sup>6</sup>	N/A	N/A	N/A	N/A	N/A	51,4 mil. <sup>3</sup>	
	Cieľ	N/A	N/A	N/A	N/A	N/A	N/A	N/A	N/A	26,5 mil	26,5 mil	
	Východisko	0	0	0	12,6 mil.	N/A	N/A	N/A	N/A	N/A	0	
Počet projektov cielene zameraných na MRK (počet), (výstup)	Dosiahnutý výsledok	0	0	256	570	N/A	N/A	N/A	N/A	N/A	570	
	Cieľ	N/A	N/A	N/A	N/A	N/A	N/A	N/A	N/A	250	250	
	Východisko	0	0	0	256	N/A	N/A	N/A	N/A	N/A	0	

Zdroj: OK HP MRK, OP ZaSI, 2010

Implementáciu dopytovo-orientovaných projektov s relevanciou k HP MRK v rámci OP ZaSI zabezpečujú dva sprostredkovateľské orgány pod riadiacim orgánom (ďalej len „SORO“): Sociálna implementačná agentúra (ďalej len „SIA“) a Fond sociálneho rozvoja (ďalej len „FSR“). K 31. 12. 2010 bolo spolu implementovaných 570 projektov s relevanciou k HP MRK v rámci OP ZaSI. Tento počet medziročne vzrástol o viac ako 100 % a celkovo tak prevýšil cieľovú hodnotu o viac ako dvojnásobok, avšak len 474 projektov vykazuje nenulové namerané hodnoty.

V rámci realizácie aktivít projektov bolo vytvorených 244 pracovných miest cielene pre MRK, čo je len o 6 pracovných miest menej, ako bol stanovený cieľ pre tento ukazovateľ HP MRK. V systéme ITMS RO doposiaľ neeviduje zazmluvnenie dopadového projektového ukazovateľa prispievajúceho k HP MRK – počet úspešných absolventov – obyvatelia MRK. Cieľová hodnota jednotlivých projektových ukazovateľov vypovedá, že sa vyškolí približne 132 obyvateľov MRK, z toho eviduje RO len jeden realizovaný projekt v rámci opatrenia 1.2 prostredníctvom SIA. Zvyšných 122 osôb by malo byť vyškolených v rámci realizácie projektov prostredníctvom FSR. Je však nutné podotknúť, že vzhľadom na charakter merateľného ukazovateľa je možné očakávať prvé namerané hodnoty po ukončení realizácie projektov.

Hodnota projektov s príspevkom k HP MRK výrazne medziročne vzrástla a prevýšila tak cieľovú hodnotu projektov kótovaných na rok 2015 o viac ako trojnásobok. V budúcnosti je ešte možné očakávať výraznejšie navýšenie finančných prostriedkov alokovaných na realizáciu projektov s príspevkom k HP MRK, nakoľko podľa harmonogramu písomných vyzvaní RO plánuje podporiť viacero národných projektov v tejto oblasti.<sup>7</sup>

#### 2.1.1.4 Operačný program Zdravotníctvo

OP Z prispieva k dosiahnutiu hlavného cieľa HP MRK prostredníctvom napĺňania špecifického cieľa HP MRK Zdravie. Jedná sa o projekty zamerané na modernizáciu infraštruktúry vybraných ústavných a ambulatných zdravotníckych zariadení. Prostredníctvom zvyšovania kvality, efektívnosti a dostupnosti zdravotnej starostlivosti prispieva k zlepšeniu podmienok ovplyvňujúcich zdravotný stav

<sup>5</sup> Zdroj ESF + ŠR

<sup>6</sup> Zdroj ESF

<sup>7</sup> Výročná správa o vykonávaní OP ZaSI za rok 2010, str. 83, kap. 4.2 HP MRK

obyvateľstva vrátane MRK. Zdravotný stav je jedným zo základných faktorov životných podmienok obyvateľstva.<sup>8</sup>

V rámci dopytovo-orientovaných projektov žiadatelia o NFP môžu označiť príspevok k HP MRK v prioritnej osi 1 Modernizácia zdravotníckeho systému nemocníc a v prioritnej osi 2 Podpora zdravia a predchádzanie zdravotným rizikám.

Komplexný prístup v rámci OP Z je uplatňovaný prostredníctvom opatrenia 2.1 Rekonštrukcia a modernizácia zariadení ambulantnej zdravotnej starostlivosti.

Tabuľka č. 5: Plnenie merateľných ukazovateľov na úrovni NSRR – OP Z k 31. 12. 2010

Ukazovatele		2007	2008	2009	2010	2011	2012	2013	2014	2015	Spo lu	Kome ntár
Počet projektov na úrovni OP Z cielene zameraných na MRK /výsledok/	Dosiahnutý výsledok	0	0	21	43	N/A	N/A	N/A	N/A	N/A	43	
	Cieľ	N/A	N/A	N/A	N/A	N/A	N/A	N/A	N/A	N/A	N/	
	Východisko	0	0	0	21	N/A	N/A	N/A	N/A	N/A	0	
Hodnota projektov na úrovni OP Z cielene zameraných na MRK (€) /výsledok/	Dosiahnutý výsledok	0	0	111,27 mil	221,54 mil.	N/A	N/A	N/A	N/A	N/A	221,54 mil. <sup>9</sup>	
	Cieľ	N/A	N/A	N/A	N/A	N/A	N/A	N/A	N/A	N/A	N/	
	Východisko	0	0	0	111,27 mil	N/A	N/A	N/A	N/A	N/A	0	

Zdroj: OK HP MRK, OP Z, 2010

Príspevok k HP MRK deklarovalo ku koncu sledovaného obdobia 43 projektov v celkovej hodnote 265 117 895,66 € (NFP + VZ). Z toho boli 2 projekty s priamou podporou, ktoré boli zazmluvnené z alokácie pre LSKxP prostredníctvom prioritnej osi 2 Podpora zdravia a predchádzanie zdravotným rizikám, opatrenia 2.1 Rekonštrukcia a modernizácia zariadení ambulantnej zdravotnej starostlivosti. Podmienkou toho, aby projekt, či už s priamou alebo nepriamou podporou MRK, mohol byť považovaný za projekt s príspevkom k HP MRK je, aby miesto realizácie aktivít projektu bolo uvedené v Atlase rómskych komunít na Slovensku. Takéto projekty deklarujú príspevok k HP MRK prostredníctvom výberu povinného výsledkového ukazovateľa s názvom „Počet poskytovateľov zdravotnej starostlivosti v modernizovanej infraštruktúre, ktorá sa nachádza v regióne s vysokou koncentráciou MRK“.<sup>6</sup>

### 2.1.1.5 Operačný program Životné prostredie

OP ŽP prispieva k napĺňaniu hlavného cieľa HP MRK prostredníctvom špecifických cieľov HP MRK Zamestnanosť a Bývanie v prioritnej osi 1 Integrovaná ochrana a racionálne využívanie vôd a najmä v prioritnej osi 4 Odpadové hospodárstvo.

Komplexný prístup sa realizuje v prioritnej osi 4 Odpadové hospodárstvo, v operačnom ciele 4.1 Podpora aktivít v oblasti separovaného zberu a v operačnom ciele 4.2 Podpora aktivít na zhodnocovanie odpadov.

Prioritné osi OP ŽP sú zamerané na zlepšenie životného prostredia a životných podmienok obyvateľstva prostredníctvom zabezpečenia jeho prístupu k environmentálnej infraštruktúre, čo sa vzťahuje i na MRK. OP ŽP tak v synergii s operačnými programami pre ďalšie prioritné oblasti (vzdelávanie, zamestnanosť, zdravie) prispieje k zlepšeniu životných podmienok MRK.

Tabuľka č. 6: Plnenie merateľných ukazovateľov na úrovni NSRR – OP ŽP k 31. 12. 2010

Ukazovatele	2007	2008	2009	2010	2011	2012	2013	2014	2015	Spo lu	Kome ntár
-------------	------	------	------	------	------	------	------	------	------	-----------	--------------

<sup>8</sup> Výročná správa o vykonávaní OP Z za rok 2010, str. 53, kap. 4.2 HP MRK

<sup>9</sup> Celková hodnota projektov (NFP + VZ) - 265,12 mil. €

Ukazovatele		2007	2008	2009	2010	2011	2012	2013	2014	2015	Spolu	Komentár
Počet schválených projektov cielene zameraných na MRK /výsledok/	Dosiahnutý výsledok	0	0	0	0	N/A	N/A	N/A	N/A	N/A	0	
	Cieľ	N/A	N/A	N/A	N/A	N/A	N/A	N/A	N/A	60	60	
	Východisko	0	0	0	0	N/A	N/A	N/A	N/A	N/A	0	
Hodnota projektov cielene zameraných na MR (€) /výsledok/	Dosiahnutý výsledok	0	0	0	0	N/A	N/A	N/A	N/A	N/A	0	
	Cieľ	N/A	N/A	N/A	N/A	N/A	N/A	N/A	N/A	22,9	22,9	
	Východisko	0	0	0	0	N/A	N/A	N/A	N/A	N/A	0	
Počet vytvorených pracovných miest cielene pre MRK /výsledok/	Dosiahnutý výsledok	0	0	0	0	N/A	N/A	N/A	N/A	N/A	0	
	Cieľ	N/A	N/A	N/A	N/A	N/A	N/A	N/A	N/A	30	30	
	Východisko	0	0	0	0	N/A	N/A	N/A	N/A	N/A	0	

Zdroj: OK HP MRK, OP ŽP, 2010

Vzhľadom na uskutočnené prehodnotenie reálneho stavu pripravenosti miest a obcí k implementácii LSKxP, MŽP SR v priebehu sledovaného obdobia roka 2010 nevyhlásilo výzvu pre schválené LSKxP. Z toho dôvodu nie je v sledovanom období možné vyhodnocovať plnenie ukazovateľov relevantných k HP MRK<sup>10</sup>.

### 2.1.1.6 Regionálny operačný program

V podmienkach ROP podpora MRK je realizovaná prostredníctvom dvoch prístupov a to implementácia projektov s priamym a nepriamym dopadom na HP MRK.

Priamy dopad je stanoveným v SKI HP MRK pre LSKxP v opatreniach 1.1 Infraštruktúra vzdelávania, opatrenia 2.1 Infraštruktúra sociálnych služieb, sociálnej ochrany a sociálnej kurately, 3.1 Posilnenie kultúrneho potenciálu regiónov, 4.1 Regenerácia sídiel a osobitne v prípade opatrenia 4.1 (oblasť podpory c) projekty rozvoja obcí s rómskymi osídleniami vo vidieckom prostredí.

Projekty s nepriamou podporou HP MRK v rámci ROP prispievajú prostredníctvom dopyto-orientovaných projektov k naplneniu špecifických cieľov HP MRK v nasledovných prioritných osiach: Vzdelávanie – Prioritná os 1, Zamestnanosť – Prioritné osi 1, 2, 3, 4 a Bývanie – Prioritné osi 2, 3, 4.

Prínos projektov k napĺňaniu cieľov HP MRK je buď formou vytvorenia nových služieb alebo skvalitnenia služieb, ktoré môžu využívať aj príslušníci MRK, vytvorením pracovných miest pre MRK, alebo zlepšením životných podmienok príslušníkov MRK. Opatrenie 4.1 Regenerácia sídiel umožňuje vo vzťahu k MRK pozdvihnúť predovšetkým úroveň fyzického životného prostredia, v ktorom žijú MRK, a to prostredníctvom obnovy alebo budovania prvkov hmotnej infraštruktúry v obciach so separovanými a segregovanými rómskymi osídleniami. Pri dosahovaní tohto cieľa možno v súvislosti s podporou MRK zabezpečiť aj intervencie do vodovodov a kanalizácií, ktorých realizácia je inak oprávnená v rámci OP ŽP (dohoda s RO pre OP ŽP).

Tabuľka č. 7: Plnenie merateľných ukazovateľov na úrovni NSRR – ROP k 31. 12. 2010

Ukazovatele		2007	2008	2009	2010	2011	2012	2013	2014	2015	Spolu	Komentár
Hodnota projektov identifikovaných ÚSVRK ako cielene zameraných na MRK (€)	Dosiahnutý výsledok	0	0	171	528,2 mil	NA	NA	NA	NA	NA	528,2 mil	
	Cieľ	NA	NA	NA	NA	NA	NA	NA	NA	85	85	
	Východisko	0	0	0	171 mil	NA	NA	NA	NA	NA	0	
Počet projektov identifikovaných ÚSVRK ako cielene zameraných na MRK	Dosiahnutý výsledok	0	0	239	666	NA	NA	NA	NA	NA	666	
	Cieľ	NA	NA	NA	NA	NA	NA	NA	NA	130	130	
	Východisko	0	0	0	239	NA	NA	NA	NA	NA	0	

<sup>10</sup> Výročná správa o vykonávaní OP ŽP za rok 2010, str. 98, kap.4.2. HP MRK

Počet vytvorených pracovných miest cielene pre MRK -dopad	Dosiahnutý výsledok	0	0	0	0	NA	NA	NA	NA	NA	0	
	Cieľ	NA	NA	NA	NA	NA	NA	NA	NA	50	50	
	Východisko	0	0	0	0	NA	NA	NA	NA	NA	0	
Počet nových a kvalitnejších služieb poskytovaných príslušníkom MRK v zariadeniach občianskej infraštruktúry -výsledok	Dosiahnutý výsledok	0	0	0	0	NA	NA	NA	NA	NA	0	
	Cieľ	NA	NA	NA	NA	NA	NA	NA	NA	107	107	
	Východisko	0	0	0	0	NA	NA	NA	NA	NA	0	

Zdroj: OK HP MRK, ROP, 2010

Podľa informácií uvedených vo Výročnej správe o vykonávaní ROP za rok 2010, deklarovaná hodnota „Počet vytvorených pracovných miest pre MRK“ na základe zazmluvnených projektov k 31. 12. 2010 predstavuje 557 novovytvorených pracovných miest cielene pre MRK. Vykazovanie plnenia deklarovaných hodnôt ukazovateľa je predmetom následných monitorovacích správ projektov. Údaje je preto možné vykazovať až na základe ukončených projektov, ktorým už bola schválená následná monitorovacia správa.

Ukazovateľ „Počet nových a kvalitnejších služieb poskytovaných príslušníkom MRK v zariadeniach občianskej infraštruktúry“ bol doplnený na základe dohody s koordinátorom HP MRK v máji 2009. Takto doplnený ukazovateľ nie je možné sledovať pre projekty predložené v rámci výziev vyhlásených pred jeho zaradením do SKI HP MRK a PM ROP. Vykazovanie plnenia deklarovaných hodnôt ukazovateľa je predmetom následných monitorovacích správ projektov. Údaje je preto možné vykazovať až na základe ukončených projektov, ktorým už bola schválená následná monitorovacia správa.

Zo strany ROP bol zaznamenaný výrazný pokrok pri napĺňaní cieľových hodnôt merateľných ukazovateľov počet a hodnota projektov cielene zameraných na MRK. Za sledované obdobie bolo zazmluvnených 666 projektov, ktoré sa dotýkajú problematiky MRK s celkovými oprávnenými výdavkami vo výške 528 182 496, 91 €. V prípade merateľných ukazovateľov „Počet vytvorených pracovných miest cielene pre MRK“ a „Počet nových a kvalitnejších služieb poskytovaných príslušníkom MRK v zariadeniach občianskej infraštruktúry“ ide o dopadové ukazovatele, ktoré budú sledované formou následných monitorovacích správ.<sup>11</sup>

### 2.1.1.7 Operačný program Výskum a vývoj

V nadväznosti na existenciu identických štruktúrnych problémov a rovnakých potrieb v oblasti výskumu a vývoja na celom území SR, bol vytvorený spoločný Operačný program Výskum a vývoj pre oba ciele kohéznej politiky. OP VaV nepatrí k operačným programom prispievajúcim k plneniu LSKxP. OP VaV využíva výskumný a vývojový potenciál celej SR a prispieva k napĺňaniu HP MRK iba nepriamo.

Tabuľka č. 8: Plnenie merateľných ukazovateľov na úrovni NSRR – OP VaV k 31. 12. 2010

Ukazovatele		2007	2008	2009	2010	2011	2012	2013	2014	2015	Spolu	Komentár
Počet podporených projektov na úrovni OP VaV cielene zameraných na MRK /výstup/	Dosiahnutý výsledok	0	0	0	0	N/A	N/A	N/A	N/A	N/A	0	
	Cieľ	N/A	N/A	N/A	N/A	N/A	N/A	N/A	N/A	N/A	N/A	
	Východisko	0	0	0	0	N/A	N/A	N/A	N/A	N/A	0	
Hodnota podporených projektov na úrovni OP VaV cielene zameraných na MRK (€) /výstup/	Dosiahnutý výsledok	0	0	0	N/A	N/A	N/A	N/A	N/A	N/A	0	
	Cieľ	N/A	N/A	N/A	N/A	N/A	N/A	N/A	N/A	N/A	N/A	
	Východisko	0	0	0	0	N/A	N/A	N/A	N/A	N/A	0	

<sup>11</sup> Výročná správa o vykonávaní ROP za rok 2010, str.122, kap. 4.2 HP MRK

Zdroj: OK HP MRK, RO OP VaV, 2010

V nadväznosti na charakter OP VaV je príspevok OP VaV k cieľom HP MRK iba okrajový prostredníctvom napĺňania projektového ukazovateľa „Počet publikácií venovaných MRK v odborných časopisoch“. Doteraz neboli identifikované výzvy, respektíve projekty cielene zamerané na HP MRK.

### 2.1.2. Finančná implementácia HP MRK

Odbor koordinácie HP MRK identifikoval projekty napĺňajúce ciele HP MRK ako:

1. Projekty s priamou podporou HP MRK
2. Projekty s nepriamou podporou HP MRK

1. Projekty s priamou podporou HP MRK sú tie, ktorých aktivity sú cielene zamerané na MRK. Hlavný cieľ projektu, jeho oprávnené alebo neoprávnené výdavky alebo ich časť, je zameraný na zlepšenie zamestnanosti, vzdelania, zdravia alebo životných podmienok MRK. Uvedené projekty sa delia na:

- a) Projekty podávané v rámci podpory LSKxP, v rámci aktivít, resp. opatrení prioritných osí 6 OP – ROP, OP ZaSI, OP V, OP Z, OP KaHR, OP ŽP.
- b) Dopytovo-orientované projekty mimo LSKxP, podávané v rámci aktivít, resp. opatrení prioritných osí OP, ktoré sú priamo zamerané na problematiku MRK, a to v rámci:
  - OP ZaSI, aktivity opatrenia 2.1 a 2.2;
  - ROP, aktivity opatrenia 4.1c;
  - OP V, opatrenie 3.1.

2. Projekty s nepriamou podporou HP MRK, ktoré nie sú cielene zamerané na MRK, ale vedľajší účinok projektu výraznou mierou vplýva na zlepšenie zamestnanosti, vzdelania, zdravia, alebo životných podmienok MRK.

#### 2.1.2.1 Projekty s priamou podporou HP MRK

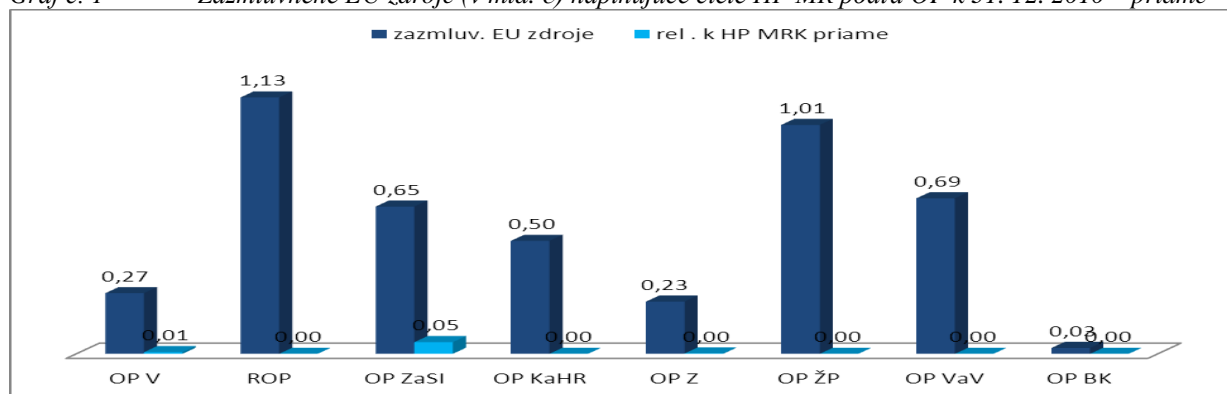
a) Stav projektov s priamou podporou HP MRK

Tabuľka č. 9: Stav finančnej implementácie HP MRK podľa OP k 31. 12. 2010

Operačný program	Počet zazmluvnených projektov celkovo	Celková výška zazmluvnených prostriedkov v € (EU zdroje)	Počet zazmluv. projektov s príspevkom k HP MRK	Výška zazmluvnených prostriedkov v € s príspevkom k HP MRK € (EU zdroje)	% zazmluv. HP MRK z celkového objemu zazmluv. prostriedkov
OP V	554	267 716 847,14	49	7 207 979,41	2,69
ROP	1529	1 131 922 677,41	0	0,00	0,00
OP ZaSI	1 397	650 124 468,97	481	51 397 789,56	7,91
OP KaHR	694	498 673 843,56	0	0,00	0,00
OP Z	49	230 399 503,59	2	1 572 742,01	0,68
OP ŽP	475	1 010 716 016,00	0	0,00	0,00
OP VaV	384	686 701 323,12	0	0,00	0,00
OP IS	N/A	N/A	N/A	N/A	N/A
OP BK	120	25 876 722,86	0	0,00	0,00
OP D	N/A	N/A	N/A	N/A	N/A
OP TP	N/A	N/A	N/A	N/A	N/A
Spolu	5202	4 502 131 402,65	532	60 178 510,98	1,34

Zdroj: OK HP MRK, 2010

Graf č. 1 *Zazmluvnené EÚ zdroje (v mld. €) naplňujúce ciele HP MR podľa OP k 31. 12. 2010 – priame*



Zdroj: OK HP MRK, 2010

Tabuľka projektov s priamou podporou HP MRK obsahuje aj zazmluvnené projekty z LSKxP. RO OP Z vyhlásil v sledovanom období výzvu na predkladanie žiadostí o NFP č. OPZ 2010/2.1/02 s alokáciou na LSKxP vo finančnom objeme 8 000 000 €. Dátum uzavretia výzvy bol stanovený na 7. 6. 2010. V rámci tejto výzvy bolo schválených 10 žiadostí o NFP pre projektové zámery LSKxP, z ktorých do konca roka 2010 boli zazmluvnené 2 projektové zámery. V septembri 2010 boli vyhlásené výzvy na predkladanie žiadostí o poskytnutie NFP pre projekty LSKxP na RO OP V a OP ZaSI, ktoré boli následne na žiadosť koordinátora HP MRK zrušené.

Stav realizácie projektových zámerov komplexného prístupu vyčísluje tabuľka č.10. Sumy uvedené v tabuľke predstavujú EU zdroje.

Tabuľka č. 10: *Realizácia LSKxP – stav zazmluvnenia projektových zámerov k 31.12.2010*

Operačný program	Alokácie LSKxP v OP	Zazmluvnené projektové zámery LSKxP (EÚ zdroje)		Stav zazmluvnenia z alokácie
	€	počet	€	%
ROP	85 000 000,00	0	0	0
OP ZaSI	26 500 000,00	0	0	0
OP V	17 000 000,00	0	0	0
OP ŽP	22 937 163,00	0	0	0
OP KaHR	14 000 000,00	0	0	0
OP Z	10 000 000,00	2	1 572 742,01	15,73
Spolu:	175 437 163,00	2	1 572 742,01	0,90

Zdroj: OK HP MRK, 2010

#### b) *Stav implementácie LSKxP*

S implementáciou LSKxP sa začalo v roku 2008 vyhlásením výzvy na predkladanie žiadostí o poskytnutie podpory LSKxP. Výzva LSKxP-ÚSVRK-2008/01 bola zverejnená dňa 4. 12. 2008 ako pilotná výzva v rámci KxP v programovom období 2007 – 2013. Výzva bola uzavretá 31. 1. 2010.

#### *Stav prijímania žiadostí o poskytnutie podpory LSKxP*

Podľa plánu implementácie boli projektové zámery LSKxP predkladané priebežne a v rámci predložených projektových zámerov LSKxP prebehli hodnotiace procesy (kontrola formálnej správnosti, odborné hodnotenie a výberový proces) v zmysle schváleného SKI HP MRK na roky 2007 – 2013 a IMP OK HP MRK.

#### *Kontrola formálnej správnosti žiadostí o poskytnutie podpory LSKxP*

Za celé posudzované obdobie bolo prijatých 257 žiadostí o poskytnutie podpory LSKxP, z toho 3 žiadosti boli vylúčené z procesu formálnej kontroly z dôvodu predloženia v rozpore s výzvou.

V rámci kontroly formálnej správnosti sa uskutočnilo overenie kritérií oprávnenosti a úplnosti zaregistrovaných žiadostí o poskytnutie podpory LSKxP. Z celkového počtu 254 zaregistrovaných žiadostí, bola 215 žiadateľom zaslaná výzva na doplnenie chýbajúcich náležitostí žiadosti. Kontrolu formálnej správnosti žiadosti o poskytnutie podpory LSKxP nesplnilo 14 žiadostí. Najčastejšie sa vyskytujúcim nedostatkom z hľadiska plnenia kritérií úplnosti boli nepredložené povinné prílohy, nevyplnené náležitosti žiadostí a projektových zámerov, zjavné chyby v rozpočtoch a nesúlad medzi finančnými tabuľkami a finančnými údajmi v projektových zámeroch.

Do procesu odborného hodnotenia bolo postúpených 240 žiadostí o poskytnutie podpory, ktoré splnili podmienky kontroly formálnej správnosti.

#### *Odborné hodnotenie*

Odborné hodnotenie bolo realizované internými hodnotiteľmi v súlade s príručkou pre hodnotiteľa LSKxP, schválenou PS pre HP MRK.

Z celkového počtu 240 žiadostí o poskytnutie podpory LSKxP, posudzovaných v rámci odborného hodnotenia, bolo do hodnotiaceho a výberového procesu odporučených 153 žiadostí o poskytnutie podpory LSKxP. Z toho 87 žiadostí o poskytnutie podpory LSKxP nesplnilo kritériá odborného hodnotenia a z ďalšieho hodnotiaceho procesu boli vylúčené.

#### *Výberový a schvaľovací proces*

V roku 2009 boli schválené 2 žiadosti o poskytnutie podpory LSKxP, 1 žiadosť bola MHaVK LSKxP zamietnutá.

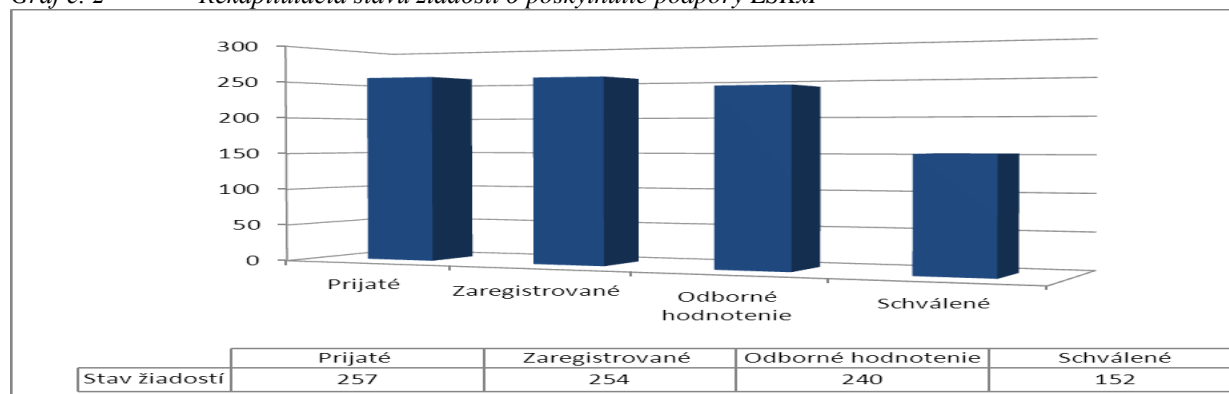
V dňoch 19. až 21. 5. 2010 sa uskutočnilo zasadnutie MHaVK LSKxP. Predmetom zasadnutia bol výber a schvaľovanie žiadostí o poskytnutie podpory LSKxP, ktoré splnili kritériá formálnej správnosti a odborného hodnotenia. MHaVK LSKxP na tomto trojdňovom zasadnutí schválila 150 žiadostí o poskytnutie podpory LSKxP.

Po zasadnutí MHaVK LSKxP bolo zo strany ÚSVRK/OK HP MRK zaslané všetkým žiadateľom, ktorých žiadosti o poskytnutie podpory LSKxP boli predmetom schvaľovacieho procesu, oznámenie o schválení, resp. schválení s podmienkou v zmysle rozhodnutia MHaVK LSKxP. Žiadateľom, ktorí nepostúpili do schvaľovacieho procesu bolo zaslané oznámenie o neschválení.

Z dôvodu zabezpečenia plynulej implementácie LSKxP v súčasnom období prebiehajú medzi OK HP MRK a RO príslušnými pre KxP rokovania o príprave a vyhlásení výziev k schváleným LSKxP.

Stav žiadostí o poskytnutie podpory LSKxP v jednotlivých fázach ponúka nasledovný graf:

*Graf č. 2 Rekapitulácia stavu žiadostí o poskytnutie podpory LSKxP*



*Zdroj: OK HP MRK, 2010*

Indikatívne alokácie a stav objemu schválených projektových zámerov podľa OP znázorňuje nasledovná tabuľka:



Tabuľka č. 11: *Zazmluvnené alokácie a projektové zámery v rámci schválených LSKxP*

OP	Indikatívne alokácie		Schválené projektové zámery LSKxP		Rozdiel
	%	€	počet	€	€
ROP	48,45	85 000 000,00	193	132 171 914,13	47 171 914,13
OP ZaSI	15,11	26 500 000,00	161	39 732 011,61	13 232 011,61
OP V	9,69	17 000 000,00	85	18 824 726,33	1 824 726,33
OP ŽP	13,07	22 937 163,00	45	32 982 115,94	10 044 952,94
OP KaHR	7,98	14 000 000,00	5	2 452 487,95	-11 547 512,05
OP Z	5,70	10 000 000,00	43	31 919 685,74	21 919 685,74
Spolu:	100,00	175 437 163,00	532	258 082 941,70	82 645 778,70

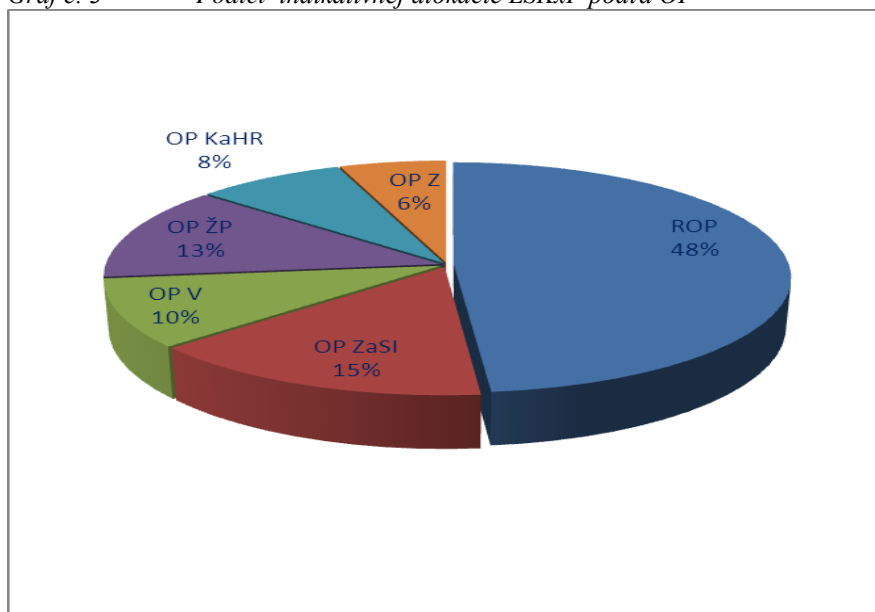
Zdroj: OK HP MRK, 2010

Podľa pravidla minima a maxima komplexnosti sa v predložených LSKxP očakávalo 2 až 6 projektových zámerov za predpokladu, že LSKxP bude obsahovať minimálne 1 investičný a 1 neinvestičný projekt. Dominantným OP podľa alokovaného objemu je ROP, ktorý tvorí vyše 48 % z vyčleneného objemu alokácie pre LSKxP.

Grafické znázornenie podielu indikatívnej alokácie LSKxP a skutočného podielu objemu schválených LSKxP je uvedené v grafoch č. 3 a 4.

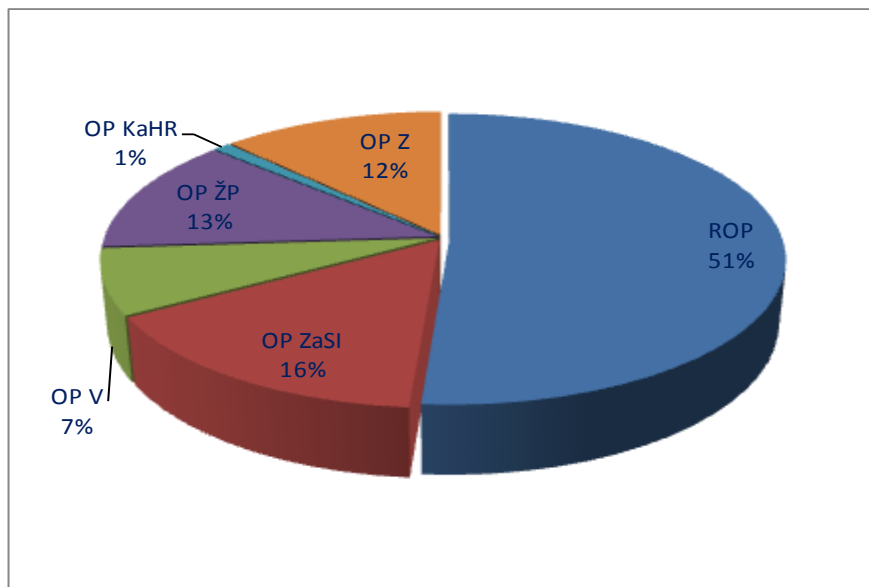
Porovnaním hodnôt v tabuľke č. 11 a grafov č. 3 a 4 vidíme, že aj v dosiahnutom percentuálnom podieli je ROP dominantným OP s podielom až 51 % na celkovom objeme schválených LSKxP. Previs objemu projektových zámerov v schválených LSKxP znamená, že pri podávaní žiadostí o NFP bude mať veľký význam kvalita projektového zámeru. Okrem ROP výrazne prevyšujú alokácie aj v ďalších investičných programoch OP Z a OP ŽP. Na druhej strane ako jediný OP, v ktorom sa nenaplnil očakávaný objem je OP KaHR. Keďže tento OP bol v LSKxP určený len pre súkromný sektor v zmysle obchodného zákonníka, ako dôvod neúspechu vidíme v nedostatočnom využití princípu partnerstva u žiadateľov o poskytnutie podpory LSKxP. Práve tento OP je zameraný pri projektoch s relevanciou k HP MRK na vytváranie pracovných miest cielene pre MRK. Uskutočnené následné kroky vo využití alokácie sú popísané v časti týkajúcej sa OP KaHR.

Graf č. 3 *Podiel indikatívnej alokácie LSKxP podľa OP*



Zdroj: OK HP MRK, 2010

Graf č. 4 Percentuálny podiel finančnéhoobjemu OP v schválených LSKxP



Zdroj: OK HP MRK, 2010

#### Stav schválených LSKxP z regionálneho hľadiska

Stav schválených LSKxP a z nich vzídených projektových zámerov z regionálneho hľadiska znázorňujú tabuľky č. 12 a 13. Geografické znázornenie rozloženia LSKxP a projektových zámerov sú obsiahnuté v prílohe č. 1, v grafoch č. 1 až č. 4. Zároveň príloha č. 2 obsahuje aj analýzy stavu implementácie LSKxP z pohľadu príslušnej VÚC.

Tabuľka č. 12: Stav schválených LSKxP z regionálneho hľadiska

NUTS III	Žiadosti LSKxP na odbornom hodnotení		Schválené žiadosti LSKxP	
	počet	€	počet	€
Banskobystrický kraj	62	96 545 386,30	37	49 836 531,10
Košický kraj	57	104 832 728,04	31	64 391 564,32
Nitriansky kraj	14	19 763 747,09	12	12 355 633,74
Prešovský kraj	91	162 654 841,07	62	110 308 833,40
Trenčiansky kraj	5	6 955 866,32	3	2 457 365,95
Trnavský kraj	8	16 847 007,53	4	12 765 908,68
Žilinský kraj	3	5 967 104,49	3	5 967 104,49
Spolu:	240	413 566 680,32	152	258 082 941,70

Zdroj: OK HP MRK, 2010

Tabuľka č. 13: Sumár projektových zámerov schválených LSKxP z hľadiska regionálneho rozloženia

NUTS III	Projektové zábery LSKxP na odbornom hodnotení		Projektové zábery schválených LSKxP	
	počet	€	počet	€
Banskobystrický kraj	216	96 545 386,30	135	49 836 531,10
Košický kraj	168	104 832 728,04	94	64 391 564,32
Nitriansky kraj	54	19 763 747,09	41	12 355 633,74
Prešovský kraj	339	162 654 841,07	228	110 308 833,40
Trenčiansky kraj	19	6 955 866,32	8	2 457 365,95
Trnavský kraj	24	16 847 007,53	13	12 765 908,68

Žilinský kraj	10	5 967 104,49	13	5 967 104,49
Spolu:	830	413 566 680,70	532	258 082 941,70

Zdroj: OK HP MRK, 2010

V druhom polroku 2010 OK HP MRK zabezpečoval činnosti súvisiace s prípravou výziev pre projektové zámery vzídené zo schválených LSKxP, ako aj akcie zamerané na informovanie úspešných žiadateľov o poskytnutie podpory LSKxP.

### 2.1.2.2 Projekty s nepriamou podporou HP MRK

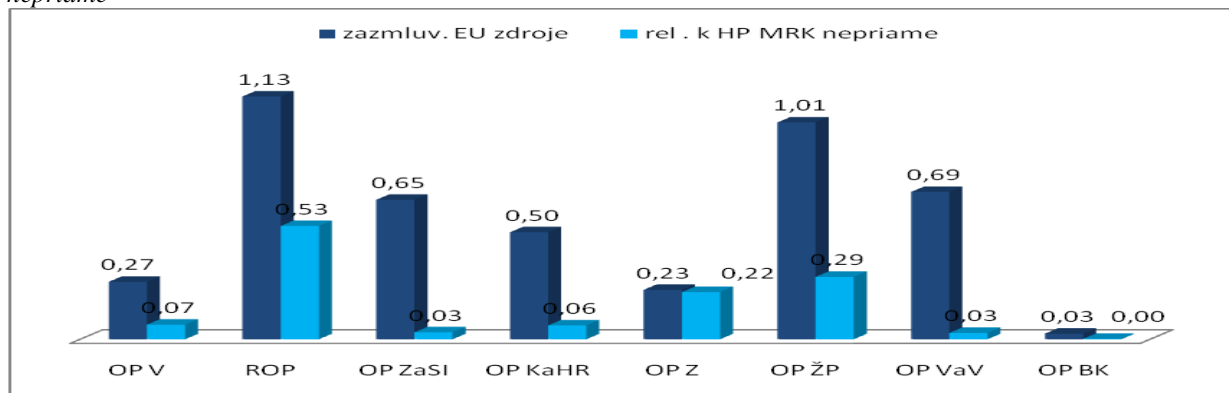
V zmysle definície uvedenej v kapitole 2.1.2, v bode 2 na strane 14 a stavu finančnej implementácie projektov v ITMS, sú v tabuľke č. 14 uvedené celkové hodnoty zazmluvnených prostriedkov (EÚ zdroje) operačných programov, ktoré prispievajú k HP MRK a výšku zazmluvnených prostriedkov projektov s nepriamym dopadom na HP MRK.

Tabuľka č. 14: Stav finančnej implementácie HP MRK podľa OP k 31. 12. 2010

Operačný program	Počet zazmluvnených projektov celkovo	Celková výška zazmluvnených prostriedkov v € (EÚ zdroje)	Počet zazmluv. projektov s príspevkom k HP MRK	Výška zazmluvnených prostriedkov v € s príspevkom k HP MRK € (EÚ zdroje)	% zazmluv. HP MRK z celkového objemu zazmluv. prostriedkov
OP V	554	267 716 847,14	17	68 091 481,45	25,43
ROP	1529	1 131 922 677,41	666	528 182 496,91	46,66
OP ZaSI	1 397	650 124 468,97	89	32 320 294,21	4,97
OP KaHR	694	498 673 843,56	41	64 760 802,31	12,99
OP Z	49	230 399 503,59	41	219 969 376,30	95,47
OP ŽP	475	1 010 716 016,00	95	290 937 603,51	28,79
OP VaV	384	686 701 323,12	17	29 620 166,17	4,31
OP IS	N/A	N/A	N/A	N/A	N/A
OP BK	120	25 876 722,86	6	1 951 189,35	7,54
OP D	N/A	N/A	N/A	N/A	N/A
OP TP	N/A	N/A	N/A	N/A	N/A
Spolu	5202	4 502 131 402,65	972	1 235 833 410,21	27,45

Zdroj: OK HP MRK, 2010

Graf č. 5 Zazmluvnené EÚ zdroje (v mld. €) naplňajúce ciele HP MRK podľa OP k 31.12. 2010 – nepriame



Zdroj: OK HP MRK, 2011

### 2.1.2.3 Projekty s priamou a nepriamou podporou HP MRK

V tabuľke č. 15 je výčísledný súčet hodnôt projektov s priamym a nepriamym dopadom na MRK, ktoré sa nachádzajú v tabuľkách č. 9 a č.14.

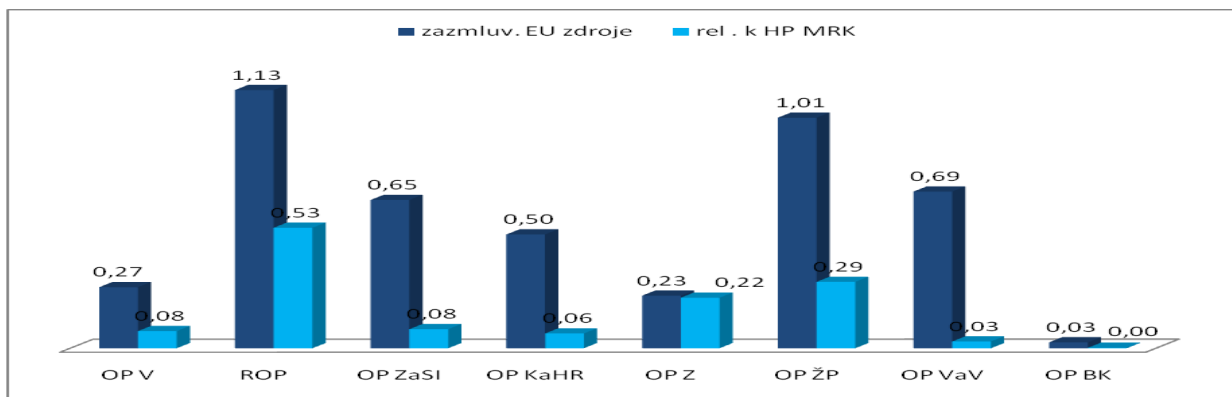
Tabuľka č. 15: Stav finančnej implementácie HP MRK podľa OP k 31. 12. 2010 – spolu priame a nepriame

Operačný program	Počet zazmluvnených	Celková výška zazmluvnených	Počet zazmluv. projektov	Výška zazmluvnených	% zazmluv. HP MRK
------------------	---------------------	-----------------------------	--------------------------	---------------------	-------------------

	projektov celkovo	prostriedkov v € (EU zdroje)	s príspevkom k HP MRK	prostriedkov v € s príspevkom k HP MRK € (EU zdroje)	z celkového objemu zazmluv. prostriedkov
OP V	554	267 716 847,14	66	75 299 460,86	28,13
ROP	1529	1 131 922 677,41	666	528 182 496,91	42,23
OP ZaSI	1 397	650 124 468,97	570	83 718 083,77	12,88
OP KaHR	694	498 673 843,56	41	64 760 802,31	12,99
OP Z	49	230 399 503,59	43	221 542 118,31	96,16
OP ŽP	475	1 010 716 016,00	95	290 937 603,51	28,79
OP VaV	384	686 701 323,12	17	29 620 166,17	4,31
OP IS	N/A	N/A	N/A	N/A	N/A
OP BK	120	25 876 722,86	6	1 951 189,35	7,54
OP D	N/A	N/A	N/A	N/A	N/A
OP TP	N/A	N/A	N/A	N/A	N/A
Spolu	5202	4 502 131 402,65	1504	1 296 011 921,19	28,79

Zdroj: OK HP MRK, 2010

Graf č. 6 *Zazmluvnené EÚ zdroje (v mld. €) naľňajúce ciele HP MRK podľa OP k 31. 12. 2010 – spolu priame a nepriame.*



Zdroj: OK HP MRK, 2010

Z tabuľky č. 15, ako aj z grafu č. 6 vyplýva, že celkovo bolo zazmluvnených 1504 projektov s priamym a nepriamym dopadom na HP MRK vo finančnom objeme 1 296 011 921,19 €, čo tvorí 28,79% z celkového zazmluvneného objemu. Výrazný podiel na finančnej implementácii HP MRK majú investičné projekty z ROP, OP ŽP ako aj OP Z, ktoré sa realizujú vo väčších finančných objemoch. Celovo bolo realizovaných 972 projektov s nepriamym dopadom na HP MRK v celkovom finančnom objeme 1 235 833 410,21 €, čo tvorí až 95,36 % z objemu realizovaných projektov s relevanciou k HP MRK. Projektov s priamym dopadom na HP MRK bolo zazmluvnených 532 v objeme 60 178 510,98 €, čo je 1,34 % z celkového zazmluvneného objemu a 4,64 % z celkového objemu projektov s relevanciou k HP MRK.

### 2.1.3. Implementácia ŠF a KF z regionálneho aspektu

Z hľadiska základných princípov realizácie fondov EÚ je potrebné uplatňovať regionálny aspekt pomoci. Fondy EÚ slúžia predovšetkým k vyrovnávaniu úrovne zaostávajúcich regiónov. Realizácia cieľov NSRR vychádza z potreby výrazného zvýšenia konkurencieschopnosti a výkonnosti regiónov SR. Jednotlivé kraje SR, s výnimkou Bratislavského kraja, výrazne zaostávajú za regiónmi EÚ v ekonomickej výkonnosti, zamestnanosti a v ďalších sledovaných ukazovateľoch, dôsledkom čoho je nižšia životná úroveň, ako aj ďalšie s tým súvisiace problémy. Aj medzi jednotlivými krajinami SR existujú rozdiely. Týka sa to aj koncentrácií MRK, ktorých najvyššia koncentrácia bola zaznamenaná na východnom Slovensku a v južných okresoch stredného Slovenska.

Z uvedených dôvodov koordinátor HP MRK sleduje realizáciu HP MRK a komplexného prístupu v jednotlivých regiónoch SR. V oblasti monitorovania a hodnotenia HP MRK napomáhajú

koordinátorovi HP MRK aj VÚC, ktoré na základe princípu partnerstva zriadili pozície koordinátorov HP, ktoré sú refundované z OP TP. Koordinátori HP na VÚC monitorujú a hodnotia realizáciu HP z regionálnych hľadísk. Na základe tejto spolupráce koordinátor HP MRK dostáva podnety a informácie z jednotlivých regiónov SR. Súčasťou VS HP MRK za rok 2010 sú aj správy koordinátorov VÚC o implementácii HP MRK v príslušnom VÚC, ktoré sa nachádzajú sa v prílohe č. 2 (zástupcovia Prešovského VÚC a Trenčianskeho VÚC správy nedodali).

### 2.1.3.1 Operačný program Vzdelávanie

Projekty OP V s priamou podporou HP MRK

Tabuľka č. 16: OP V – projekty s priamou podporou podľa NUTS III k 31. 12. 2010

NUTS III	Počet zazmluvnených projektov celkovo	Celková výška zazmluvnených prostriedkov v € (EU zdroje)	Počet zazmluvnených projektov s príspevkom HP MRK	Výška zazmluvnených prostriedkov v € s príspevkom HP MRK (EU zdroje)	% zazmluvnenia k HP MRK z celkového objemu zazmluvnených prostriedkov
Bratislavský kraj	44	14 692 632,94	0	0,00	0,00
Nitriansky kraj	49	11 840 893,35	1	91 973,34	0,78
Trenčiansky kraj	47	9 932 547,08	0	0,00	0,00
Trnavský kraj	27	7 982 671,13	1	106 468,40	1,33
Banskobystrický kraj	69	13 515 873,30	14	2 092 396,26	15,48
Žilinský kraj	82	17 456 121,96	0	0,00	0,00
Prešovský kraj	99	17 629 610,79	16	2 372 366,02	13,46
Košický kraj	92	19 135 950,82	17	2 544 775,39	13,30
Projekty nezaradené do NUTS III	45	155 530 545,77	0	0,00	0,00
Spolu	554	267 716 847,14	49	7 207 979,41	2,69

Zdroj: OK HP MRK, OP V, 2010

K 31. 12. 2010 bolo celkovo zazmluvnených 49 projektov v rámci opatrenia 3.1. Najviac projektov sa realizovalo v Košickom, Prešovskom a Banskobystrickom samosprávnom kraji, ktoré zároveň vykazujú štatisticky najväčšie zastúpenie MRK. Výška zazmluvnených prostriedkov (EÚ zdroje) všetkých 49 zazmluvnených projektov dosiahla 7 207 979,41 €, čo predstavuje 2,69 % z celkovej zazmluvnenej sumy všetkých projektov.

Projekty OP V s nepriamou podporou HP MRK

Tabuľka č. 17: OP V – projekty s nepriamou podporou podľa NUTS III k 31. 12. 2010

NUTS III	Počet zazmluvnených projektov celkovo	Celková výška zazmluvnených prostriedkov v € (EU zdroje)	Počet zazmluvnených projektov s príspevkom HP MRK	Výška zazmluvnených prostriedkov v € s príspevkom HP MRK (EU zdroje)	% zazmluvnenia k HP MRK z celkového objemu zazmluvnených prostriedkov
Bratislavský kraj	44	14 692 632,94	4	1 667 114,09	11,35
Nitriansky kraj	49	11 840 893,35	2	320 596,26	2,71
Trenčiansky kraj	47	9 932 547,08	1	224 260,52	2,26
Trnavský kraj	27	7 982 671,13	1	133 621,46	1,67
Banskobystrický kraj	69	13 515 873,30	0	0,00	0,00
Žilinský kraj	82	17 456 121,96	2	272 084,81	1,56
Prešovský kraj	99	17 629 610,79	0	0,00	0,00
Košický kraj	92	19 135 950,82	0	0,00	0,00
Projekty nezaradené do NUTS III	45	155 530 545,77	7	65 473 804,31	42,10
Spolu	554	267 716 847,14	17	68 091 481,45	25,43

Zdroj: OK HP MRK, OP V, 2010

K 31. 12. 2010 bolo celkovo zazmluvnených 17 projektov v rámci všetkých opatrení OP V okrem opatrenia 3.1. Z celkového počtu 17 projektov deklarovalo príspevok k HP MRK 9 národných projektov (jedná sa o 4 zrkadlové národné projekty realizované v oboch cieľoch a jeden projekt realizovaný výlučne v cieľi Kovergencia). Dva dopytovo-orientované projekty sú nadregionálneho charakteru. Výška zazmluvnených prostriedkov v 9 národných a nadregionálnych projektoch s príspevkom k HP MRK predstavuje 39,44 % z celkovej výšky zazmluvnených prostriedkov v národných a nadregionálnych projektoch. Celková výška zazmluvnených prostriedkov (EÚ zdroje) všetkých 17 zazmluvnených projektov s príspevkom k HP MRK dosiahla 68 091 481,45 €, čo predstavuje približne štvrtinu (25,43 %) z celkovej zazmluvnenej sumy všetkých projektov.

### 2.1.3.2 Operačný program Zamestnanosť a sociálna inklúzia

Projekty OP ZaSI s priamou podporou HP MRK

Tabuľka č. 18: OP ZaSI – projekty s priamou podporou podľa NUTS III k 31. 12. 2010

NUTS III	Počet zazmluvnených projektov celkovo	Celková výška zazmluvnených prostriedkov v € (EÚ zdroje)	Počet zazmluv. projektov s príspevkom k HP MRK	Výška zazmluvnených prostriedkov v € s príspevkom k HP MRK € (EÚ zdroje)	% zazmluv. HP MRK z celkového objemu zazmluv. prostriedkov
Bratislavský kraj	70	14 893 088,17	0	0,00	0,00
Nitriansky kraj	123	17 675 216,52	44	3 934 715,60	22,26
Trenčiansky kraj	91	16 166 703,26	15	2 362 263,46	14,61
Trnavský kraj	71	11 234 354,47	12	1 036 440,86	9,23
Banskobystrický kraj	224	36 510 104,01	106	6 261 945,22	17,15
Žilinský kraj	100	13 772 183,27	12	723 390,22	5,25
Prešovský kraj	367	44 277 044,59	209	13 645 636,78	30,82
Košický kraj	179	27 291 144,29	75	6 228 141,55	22,82
Projekty nezaradené do NUTS III	172	468 304 630,39	8	17 205 255,87	3,67
Spolu	1 397	650 124 468,97	481	51 397 789,56	7,91

Zdroj: OK HP MRK, OP ZaSI, 2010

V OP ZaSI sa najviac projektov s priamou podporou realizovalo v Prešovskom, Banskobystrickom a Košickom kraji a to v opatrení 2.1 a 2.2. V Prešovskom kraji sa realizovalo v opatrení 2.1 – 185 projektov a v opatrení 2.2 – 24 projektov.

V Banskobystrickom kraji to bolo za opatrenie 2.1 – 96 projektov a opatrenie 2.2 – 10 projektov a v Košickom kraji z 2.1 – 65 projektov a 2.2 – 10 projektov.

Projekty OP ZaSI s nepriamou podporou HP MRK

Tabuľka č. 19: OP ZaSI – projekty s nepriamou podporou podľa NUTS III k 31. 12. 2010

NUTS III	Počet zazmluvnených projektov celkovo	Celková výška zazmluvnených prostriedkov v € (EÚ zdroje)	Počet zazmluv. projektov s príspevkom k HP MRK	Výška zazmluvnených prostriedkov v € s príspevkom k HP MRK € (EÚ zdroje)	% zazmluv. HP MRK z celkového objemu zazmluv. prostriedkov
Bratislavský kraj	70	14 893 088,17	5	297 926,93	2,00
Nitriansky kraj	123	17 675 216,52	13	1 638 943,50	9,27
Trenčiansky kraj	91	16 166 703,26	5	1 066 227,30	6,60
Trnavský kraj	71	11 234 354,47	5	416 339,57	3,71
Banskobystrický kraj	224	36 510 104,01	16	13 280 121,47	36,37
Žilinský kraj	100	13 772 183,27	1	399 064,88	2,90
Prešovský kraj	367	44 277 044,59	25	8 883 641,15	20,06
Košický kraj	179	27 291 144,29	12	5 336 484,94	19,55
Projekty nezaradené do NUTS III	172	468 304 630,39	7	1 001 544,47	0,21
Spolu	1 397	650 124 468,97	89	32 320 294,21	4,97

Zdroj: OK HP MRK, OP ZaSI, 2010

Najviac projektov s nepriamou podporou sa realizovalo v Prešovskom, Banskobystrickom a Košickom kraji a to v opatrení 1.2.

V Prešovskom kraji sa realizovalo v opatrení 1.2 – 25 projektov, v Banskobystrickom kraji to bolo 16 projektov a v Košickom kraji 12 projektov.

Projekty s nepriamou podporou sa vzťahujú aj k opatreniu 3.2, z ktorého bolo realizovaných 5 projektov a to v Bratislavskom kraji.

### 2.1.3.3 Regionálny operačný program

Projekty ROP s nepriamou podporou HP MRK

Tabuľka č. 20: ROP – projekty s nepriamou podporou podľa NUTS III k 31. 12. 2010

NUTS III	Počet zazmluvnených projektov celkovo	Celková výška zazmluvnených prostriedkov v € (EU zdroje)	Počet zazmluv. projektov s príspevkom k HP MRK	Výška zazmluvnených prostriedkov v € s príspevkom k HP MRK € (EU zdroje)	% zazmluv. HP MRK z celkového objemu zazmluv. prostriedkov
Bratislavský kraj	0	0,00	0	0,00	0,00
Nitriansky kraj	239	164 963 868,35	86	66189785,21	40,12
Trenčiansky kraj	176	147 838 615,10	49	43392861,66	29,35
Trnavský kraj	176	123 810 374,96	80	59288079,37	47,89
Banskobystrický kraj	177	122 290 048,72	102	73526864,86	60,12
Žilinský kraj	265	206 796 216,37	62	59897165,14	28,96
Prešovský kraj	311	227 567 933,02	173	136061739,7	59,79
Košický kraj	185	138 655 620,89	114	89 826 001,02	64,78
Projekty nezaradené do NUTS III	0	0,00	0	0,00	0,00
Spolu	1529	1 131 922 677,41	666	528 182 496,91	46,66

Zdroj: OK HP MRK, ROP, 2010

V roku 2010 ROP významným spôsobom prispel k napĺňaniu cieľov stanovených HP MRK najmä prostredníctvom prioritnej osi 1 ROP opatrenia 1.1 Infraštruktúra vzdelávania a 4.1 regenerácia sídiel. Z celkového počtu 1 529 zazmluvnených projektov bolo v prípade 666 projektov so sumou 528 182 496,58 € identifikovaný prínos k HP MRK, čo predstavuje vyše 46 % projektov.

Percento zazmluvnenia k HP MRK z celkového objemu zazmluvnených prostriedkov v rámci ROP je najvyššie v krajoch s najvyššou koncentráciou MRK – Košický, Prešovský a Banskobystrický kraj.

### 2.1.3.4 Operačný program Konkurencieschopnosť a hospodársky rast

Projekty OP KaHR s nepriamou podporou HP MRK

Tabuľka č. 21: OP KaHR – projekty s nepriamou podporou podľa NUTS III k 31. 12. 2010

NUTS III	Počet zazmluvnených projektov celkovo	Celková výška zazmluvnených prostriedkov v € (EU zdroje)	Počet zazmluv. projektov s príspevkom k HP MRK	Výška zazmluvnených prostriedkov v € s príspevkom k HP MRK € (EU zdroje)	% zazmluv. HP MRK z celkového objemu zazmluv. prostriedkov
Bratislavský kraj	0	0,00	0	0,00	0,00
Nitriansky kraj	83	70 842 276,00	9	13 792 524,63	19,47
Trenčiansky kraj	77	33 597 370,13	3	2 709 392,34	8,06
Trnavský kraj	64	29 975 935,82	6	2 017 370,88	6,73
Banskobystrický kraj	135	101 156 205,66	9	4 658 611,91	4,61
Žilinský kraj	100	49 601 524,18	4	5 192 386,16	10,47
Prešovský kraj	151	98 612 340,00	6	15 795 890,61	16,02
Košický kraj	81	52 463 174,77	4	20 594 625,78	39,26

Projekty nezaraďené do NUTS III	3	62 425 016,30	0	0,00	0,00
Spolu	694	498 673 843,56	41	64 760 802,31	12,99

Zdroj: OK HP MRK, OP KaHR, 2010

V rámci OP KaHR bolo z celkového počtu 694 projektov zazmluvnených 41 projektov so sumou 64 760 802,31 € s príspevkom k HP MRK, čo predstavuje takmer 13 % z celkového objemu zazmluvnených prostriedkov. Najviac zazmluvnených projektov s príspevkom k HP MRK bolo v Banskobystrickom a Nitrianskom kraji.

„Z celkového počtu 41 projektov s nepriamou podporou HP MRK uvedených v tabuľke č. 21 je:

- 25 projektov zazmluvnených v rámci opatrenia 1.1 Inovácie a technologické transfery.

Cieľom týchto projektov zovšeobecnene je zvyšovanie konkurencieschopnosti a výkonnosti podniku, resp. spoločnosti, ako aj regiónu, prostredníctvom nákupu, zavedenia, resp. doplnenia nových inovatívnych a vyspelých technológií, ekologických technológií, modernizácia, rozšírenie a efektívizácia výroby.

Prijímatelia sú svojou činnosťou zameraní napríklad na: výrobu nábytku, drevovýrobu, kováčsku výrobu, elektrotechniku, výrobu obrazového skla, elektromotorov, plastových túb, tavenie, formovanie a odlievanie polystyrénu, gumárstvo, spracovania kovových konštrukcií a ich povrchov, spracovanie štrkopieskov.

Príspevok k napĺňaniu HP MRK je v týchto projektoch vyjadrený prostredníctvom zazmluvneného merateľného ukazovateľa výsledku – počet vytvorených pracovných miest cielene pre MRK, pričom prijímatelia deklarujú plánovanú hodnotu tohto ukazovateľa 28 vytvorených pracovných miest spolu za všetky predmetné projekty.

- 4 projekty zazmluvnené v rámci opatrenia 1.2 Podpora spoločných služieb pre podnikateľov.

Ide o projekty v oblasti podpory budovania hnedých a zelených parkov, v regiónoch a obciach, v ktorých je evidované početné rómske osídlenie, konkrétne – Revitalizácia hnedej priemyselnej zóny v obci Švedlár, Priemyselný park Palárikovo, Hnedý priemyselný park Krompachy a Hnedá priemyselná zóna Levoča – Juh.

Cieľom týchto projektov je zlepšenie podmienok pre rozvoj podnikania, posilnenie kontaktov medzi MSP, s pozitívnym dopadom na zvýšenie zamestnanosti v regióne.

V prípade dotknutých 4 projektov je zazmluvnený merateľný ukazovateľ výsledku – počet vytvorených pracovných miest cielene pre MRK, pričom prijímatelia deklarujú plánovanú hodnotu tohto ukazovateľa spolu 9 vytvorených pracovných miest.

- 3 projekty zazmluvnené v rámci opatrenia 1.3 Podpora inovačných aktivít v podnikoch.

Ide o projekty zamerané na výskum a vývoj nových technologických postupov a zariadení, pričom výsledkom projektov bude aj vytvorenie nových pracovných miest.

Prijímatelia v projektoch deklarujú plánovanú rekvalifikáciu a zaškolenie nezamestnaných, vrátane rómskeho etnika, pre ich plnohodnotné zaradenie do pracovného procesu.

V rámci zmlúv uzavretých s prijímateľmi je zazmluvnený merateľný ukazovateľ výsledku – počet vytvorených pracovných miest cielene pre MRK – v počte celkom 3 pracovné miesta.

- 9 projektov zazmluvnených v rámci opatrenia 3.1 Podpora podnikateľských aktivít v cestovnom ruchu.

Cieľom týchto projektov je zvyšovanie kvality a ponuky služieb v existujúcich strediskách cestovného ruchu, vybudovanie nových zariadení a stredísk cestovného ruchu, poskytovanie komplexných služieb CR s celoročným využitím, v konečnom dôsledku zvýšenie výkonnosti a konkurencieschopnosti cestovného ruchu, s pozitívnym dopadom na vytváranie pracovných miest.

Príspevok k napĺňaniu HP MRK je v týchto projektoch vyjadrený prostredníctvom zazmluvneného merateľného ukazovateľa výsledku – počet vytvorených pracovných miest cielene pre MRK, pričom prijímatelia deklarujú plánovanú hodnotu tohto ukazovateľa 13 vytvorených pracovných miest spolu za všetky predmetné projekty.

### 2.1.3.5 Operačný program Zdravotníctvo

Projekty OP Z s priamou podporou HP MRK



Tabuľka č. 22: OP Z – projekty s priamou podporou podľa NUTS II k 31. 12. 2010

NUTS III	Počet zazmluvnených projektov celkovo	Celková výška zazmluvnených prostriedkov v € (EU zdroje)	Počet zazmluv. projektov s príspevkom k HP MRK	Výška zazmluvnených prostriedkov v € s príspevkom k HP MRK € (EU zdroje)	% zazmluv. HP MRK z celkového objemu zazmluv. prostriedkov
Bratislavský kraj	0	0,00	0	0,00	0,00
Nitriansky kraj	7	33 381 881,00	0	0,00	0,00
Trenčiansky kraj	1	3 094 000,00	0	0,00	0,00
Trnavský kraj	5	16 298 349,10	0	0,00	0,00
Banskobystrický kraj	10	48 414 521,53	0	0,00	0,00
Žilinský kraj	7	30 074 035,27	0	0,00	0,00
Prešovský kraj	12	50 347 023,50	2	1 572 742,01	3,12
Košický kraj	6	42 582 786,00	0	0,00	0,00
Projekty nezaradené do NUTS III	1	6 206 907,19	0	0,00	0,00
Spolu	49	230 399 503,59	2	1 572 742,01	0,68

Zdroj: OK HP MRK, OPZ, 2010

#### Projekty OP Z s nepriamou podporou HP MRK

Tabuľka č. 23: OP Z – projekty s nepriamou podporou podľa NUTS II k 31.12.2010

NUTS III	Počet zazmluvnených projektov celkovo	Celková výška zazmluvnených prostriedkov v € (EU zdroje)	Počet zazmluv. projektov s príspevkom k HP MRK	Výška zazmluvnených prostriedkov v € s príspevkom k HP MRK € (EU zdroje)	% zazmluv. HP MRK z celkového objemu zazmluv. prostriedkov
Bratislavský kraj	0	0,00	0	0,00	0,00
Nitriansky kraj	7	33 381 881,00	6	31 513 419,30	94,40
Trenčiansky kraj	1	3 094 000,00	1	3 094 000,00	100,00
Trnavský kraj	5	16 298 349,10	4	14 599 388,19	89,58
Banskobystrický kraj	10	48 414 521,53	9	46 429 713,23	95,90
Žilinský kraj	7	30 074 035,27	4	26 768 880,90	89,01
Prešovský kraj	12	50 347 023,50	10	48 774 281,49	96,88
Košický kraj	6	42 582 786,00	6	42 582 786,00	100,00
Projekty nezaradené do NUTS III	1	6 206 907,19	1	6 206 907,19	100,00
Spolu	49	230 399 503,59	41	219 969 376,30	95,47

Zdroj: OK HP MRK, OPZ, 2010

Príspevok k HP MRK deklarovalo ku koncu sledovaného obdobia 43 projektov v celkovej hodnote 265 117 895,66 € (NFP + VZ). Z toho boli 2 projekty s priamou podporou, ktoré boli zazmluvnené z alokácie pre LSKxP prostredníctvom prioritnej osi 2 Podpora zdravia a predchádzanie zdravotným rizikám, opatrenia 2.1 Rekonštrukcia a modernizácia zariadení ambulantnej zdravotnej starostlivosti.

#### 2.1.3.6 Operačný program Životné prostredie

V sledovanom období bola Ministerstvom životného prostredia SR vyhlásená výzva na predkladanie žiadostí o NFP prostredníctvom prioritnej osi 4 Odpadové hospodárstvo, Operačný cieľ 4.1 Podpora aktivít v oblasti separovaného zberu a Operačný cieľ 4.2 Podpora aktivít na zhodnocovanie odpadov, s nepriamym dopadom na HP MRK.

#### Projekty OP ŽP s nepriamou podporou HP MRK

Tabuľka č. 24: OP ŽP – projekty s nepriamou podporou podľa NUTS III k 31.12.2010

NUTS III	Počet zazmluvnených projektov celkovo	Celková výška zazmluvnených prostriedkov v € (EU zdroje)	Počet zazmluv. projektov s príspevkom k HP MRK	Výška zazmluvnených prostriedkov v € s príspevkom k HP MRK € (EÚ zdroje)	% zazmluv. HP MRK z celkového objemu zazmluv. prostriedkov
Bratislavský kraj	22	65 162 708,00	4	19 866 499,78	30,49
Nitriansky kraj	47	105 687 351,00	11	47 833 404,89	45,26
Trenčiansky kraj	49	104 038 020,00	6	15 310 903,48	14,72
Trnavský kraj	49	84 144 957,00	14	12 895 147,62	15,32
Banskobystrický kraj	63	150 636 222,00	15	66 501 728,21	44,15
Žilinský kraj	75	181 048 826,00	9	26 516 212,31	14,65
Prešovský kraj	82	154 809 473,00	22	64 631 558,96	41,75
Košický kraj	47	101 063 386,00	13	31 824 768,40	31,49
Projekty nezaradené do NUTS III	41	64 125 072,00	1	5 557 379,85	8,67
Spolu	475	1 010 716 016,00	95	290 937 603,51	28,79

Zdroj: OK HP MRK, OP ŽP, 2010

### 2.1.3.7 Operačný program Výskum a vývoj

Projekty OP VaV s nepriamou podporou HP MRK.

Tabuľka č. 25: OP VaV – projekty s nepriamou podporou podľa NUTS III k 31. 12. 2010

NUTS III	Počet zazmluvnených projektov celkovo	Celková výška zazmluvnených prostriedkov v € (EU zdroje)	Počet zazmluv. projektov s príspevkom k HP MRK	Výška zazmluvnených prostriedkov v € s príspevkom k HP MRK € (EU zdroje)	% zazmluv. HP MRK z celkového objemu zazmluv. prostriedkov
Bratislavský kraj	117	166 293 056,18	7	12 646 064,59	7,60
Nitriansky kraj	22	50 249 973,11	1	3 381 223,50	6,73
Trenčiansky kraj	5	5 201 215,19	0	0,00	0,00
Trnavský kraj	21	33 807 944,74	0	0,00	0,00
Banskobystrický kraj	23	49 663 536,86	0	0,00	0,00
Žilinský kraj	51	70 928 609,74	0	0,00	0,00
Prešovský kraj	14	24 577 384,93	3	3 072 568,06	12,50
Košický kraj	57	100 739 089,98	4	9 157 469,81	9,09
Projekty nezaradené do NUTS III	74	185 240 512,39	2	1 362 840,21	0,74
Spolu	384	686 701 323,12	17	29 620 166,17	4,31

Zdroj: OK HP MRK, OP VaV, 2010

### 2.1.3.8 Operačný program Bratislavský kraj

Projekty OP BK s nepriamou podporou HP MRK

Tabuľka č. 26: OP BK – projekty s nepriamou podporou podľa NUTS III k 31. 12. 2010

NUTS III	Počet zazmluvnených projektov celkovo	Celková výška zazmluvnených prostriedkov v € (EU zdroje)	Počet zazmluv. projektov s príspevkom k HP MRK	Výška zazmluvnených prostriedkov v € s príspevkom k HP MRK € (EU zdroje)	% zazmluv. HP MRK z celkového objemu zazmluv. prostriedkov
Bratislavský kraj	120	25 876 722,86	6	1 951 189,35	7,54
Nitriansky kraj	0	0,00	0	0,00	0,00
Trenčiansky kraj	0	0,00	0	0,00	0,00
Trnavský kraj	0	0,00	0	0,00	0,00
Banskobystrický kraj	0	0,00	0	0,00	0,00
Žilinský kraj	0	0,00	0	0,00	0,00
Prešovský kraj	0	0,00	0	0,00	0,00
Košický kraj	0	0,00	0	0,00	0,00
Projekty nezaradené do NUTS III	0	0,00	0	0,00	0,00
Spolu	120	25 876 722,86	6	1 951 189,35	7,54

Zdroj: OK HP MRK, OP BK, 2010

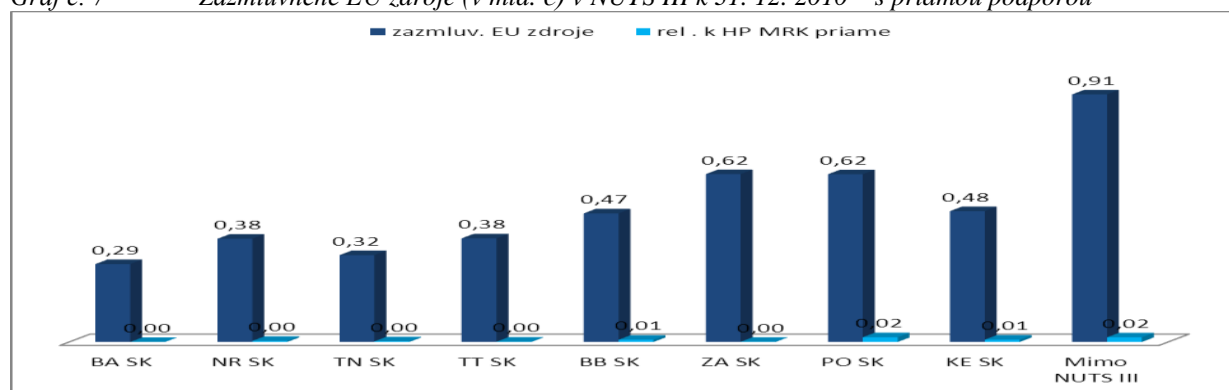
### 2.1.3.9 Celkový stav finančnej implementácie HP MRK podľa regiónov Slovenska

Tabuľka č. 27: Stav finančnej implementácie HP MRK podľa NUTS III k 31. 12. 2010 – projekty s priamou podporou

NUTS III	Počet zazmluvnených projektov celkovo	Celková výška zazmluvnených prostriedkov v € (EU zdroje)	Počet zazmluv. projektov s príspevkom k HP MRK	Výška zazmluvnených prostriedkov v € s príspevkom k HP MRK € (EU zdroje)	% zazmluv. HP MRK z celkového objemu zazmluv. prostriedkov
Bratislavský kraj	373	286 918 208,15	0	0,00	0,00
Nitriansky kraj	570	454 641 460,00	45	4 026 688,94	0,89
Trenčiansky kraj	446	319 868 470,76	15	2 362 263,46	0,74
Trnavský kraj	413	307 254 587,12	13	1 142 909,26	0,37
Banskobystrický kraj	701	522 186 512,08	120	8 354 341,48	1,60
Žilinský kraj	680	569 677 516,79	12	723 390,22	0,13
Prešovský kraj	1036	617 820 809,83	227	17590744,81	2,85
Košický kraj	647	481 931 152,75	92	8 772 916,94	1,82
Projekty nezaradené do NUTS III	336	941 832 684,04	8	17 205 255,87	1,89
Spolu	5202	4 502 131 401,65	532	60 178 510,98	1,35

Zdroj: OK HP MRK, 2010

Graf č. 7 Zazmluvnené EÚ zdroje (v mld. €) v NUTS III k 31. 12. 2010 – s priamou podporou



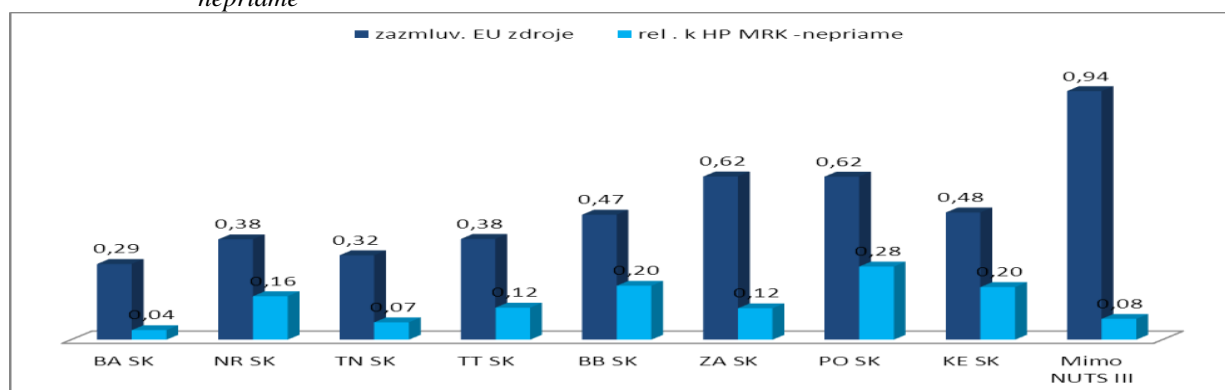
Zdroj: OK HP MRK, 2010

Tabuľka č. 28: Stav finančnej implementácie HP MRK podľa NUTS III k 31. 12. 2010 – projekty s nepriamou podporou

NUTS III	Počet zazmluvnených projektov celkovo	Celková výška zazmluvnených prostriedkov v € (EU zdroje)	Počet zazmluv. projektov s príspevkom k HP MRK	Výška zazmluvnených prostriedkov v € s príspevkom k HP MRK € (EU zdroje)	% zazmluv. HP MRK z celkového objemu zazmluv. prostriedkov
Bratislavský kraj	373	289 700 336,50	26	36 246 794,74	12,51
Nitriansky kraj	570	454 641 460,00	128	164 669 897,29	36,22
Trenčiansky kraj	446	319 868 470,76	65	65 797 645,30	20,57
Trnavský kraj	413	307 254 587,12	110	89 350 547,09	29,08
Banskobystrický kraj	701	522 186 512,08	151	204 397 039,68	39,14
Žilinský kraj	680	569 677 516,79	82	119 045 794,20	20,90
Prešovský kraj	1036	617 820 809,83	239	277219679,92	44,87
Košický kraj	647	481 931 152,75	153	199 322 135,95	41,36
Projekty nezaradené do NUTS III	336	941 832 684,04	18	78 783 876,04	8,36
Spolu	5202	4 502 131 401,65	972	1 235 833 410,21	27,45

Zdroj: OK HP MRK, 2010

Graf č. 8 *Zazmluvnené EÚ zdroje (v mld. €) naplňajúce ciele HP MRK podľa NUTS III k 31. 12. 2010 – nepriame*



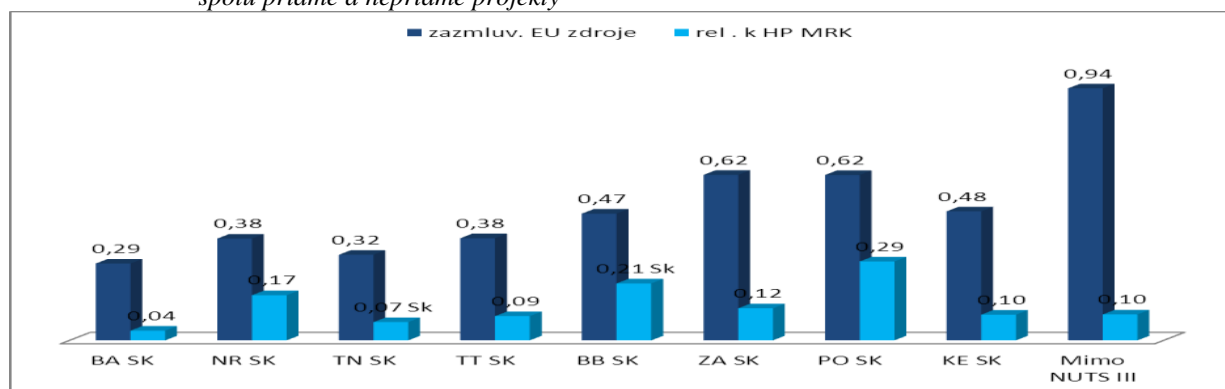
Zdroj: OK HP MRK, 2010

Tabuľka č. 29: *Stav finančnej implementácie HP MRK podľa NUTS III k 31. 12. 2010 – spolu priame a nepriame projekty*

NUTS III	Počet zazmluvnených projektov celkovo	Celková výška zazmluvnených prostriedkov v € (EU zdroje)	Počet zazmluv. projektov s príspevkom k HP MRK	Výška zazmluvnených prostriedkov v € s príspevkom k HP MRK € (EU zdroje)	% zazmluv. HP MRK z celkového objemu zazmluv. prostriedkov
Bratislavský kraj	373	289 700 337,00	26	36 246 795,00	12,51
Nitriansky kraj	570	454 641 460,00	173	168 696 586,23	37,11
Trenčiansky kraj	446	319 868 470,76	80	68 159 908,76	21,31
Trnavský kraj	413	307 254 587,12	123	90 493 456,35	29,45
Banskobystrický kraj	701	522 186 512,08	271	212 751 381,16	40,74
Žilinský kraj	680	569 677 516,79	94	119 769 184,42	21,02
Prešovský kraj	1036	617 820 809,83	466	294 810 424,73	47,72
Košický kraj	647	481 931 152,75	245	208 095 052,89	43,18
Projekty nezaradené do NUTS III	336	941 832 684,04	26	95 989 131,91	10,19
Spolu	5202	4 502 131 401,65	1504	1 295 011 921,45	28,76

Zdroj: OK HP MRK, 2010

Graf č. 9 *Zazmluvnené EÚ zdroje (v mld. €) naplňajúce ciele HP MRK podľa NUTS III k 31. 12. 2010 - spolu priame a nepriame projekty*



Zdroj: OK HP MRK, 2010

Stav finančnej implementácie HP MRK z regionálneho hľadiska vyčíslený v tabuľkách č. 27, 28, 29 je znázornený v grafoch č. 7, 8, 9 a geograficky znázornený v prílohe č. 1. Z hodnôt vyplýva, že najviac

sa implementovalo v Prešovskom, Košickom a Banskobystrickom VÚC. Zodpovedá to aj stavu koncentrácie MRK v príslušnom území.

*Posúdenie stavu implementácie HP MRK z pohľadu jednotlivých VÚC sa nachádza v prílohe č. 2. Jednotlivé správy o implementácii HP MRK v príslušnom VÚC sú názorom príslušnej VÚC. Koordinátor HP MRK sa nemusí s týmito názormi stotožňovať, avšak správy mu budú slúžiť ako spätná väzba k svojej práci a zdroj podnetov ďalšej implementácie HP MRK v príslušnom regióne.*

#### **2.1.4. Finančná kontrola a audit**

V zmysle poverenia č. MF/014407/2010-1412 na vykonanie vládneho auditu zo dňa 13. 4. 2010 vykonala audítorská skupina v období od 16. 8. 2010 do 10. 10. 2010 na OK HP MRK vládny audit č. A363 a K2338, ktorého hlavným cieľom bolo získanie uistenia o dostatočnosti a účinnosti riadiacich a kontrolných systémov v rámci riadenia koordinátora HP MRK v zmysle nariadenia Rady (ES) č. 1083/2006. Dňa 2. 12. 2010 v nadväznosti na ukončený systémový audit bola prerokovaná predbežná správa z vládneho auditu. Koordinátor HP MRK akceptoval všetky nedostatky a odporúčania predbežnej správy z vládneho auditu s termínom zapracovania odporúčaní a odstránení nedostatkov do 30. 4. 2011. Na základe výsledkov vládneho auditu audítorská skupina získala uistenie, že riadiace a kontrolné systémy v rámci riadenia koordinátora HP MRK fungujú, ale sú potrebné niektoré zlepšenia.

#### **2.1.5. Využívanie fondov podľa kategórií**

/Z hľadiska implementácie HP MRK nie je relevantné/

#### **2.1.6. Príspevok k lisabonskému procesu**

Lisabonská stratégia prijatá na zasadnutí Európskej rady v dňoch 23. a 24. 3. 2000 stanovila nový cieľ pre EÚ za účelom zvýšenia miery zamestnanosti, zväčšenia sociálnej súdržnosti a vybudovania dynamickej ekonomiky založenej na vedomostiach. Ako jeden z nástrojov na dosiahnutie tohto cieľa bola stanovená podpora sociálnej inklúzie. Lisabonská stratégia ako dokument prijatý na úrovni najvyšších predstaviteľov členských štátov výslovne uvádza v bode 32, že sociálne vylúčenie je v Únii neakceptovateľné. Hlavný cieľ HP MRK ako aj jej špecifické ciele napomáhajú k odstráneniu sociálneho vylúčenia MRK.

#### **2.1.7. Opis partnerských dohôd**

Požiadavka princípu partnerstva vychádza z Nariadenia Rady (ES) č. 1083/2006 z 11. 6. 2006, ktorým sa ustanovujú všeobecné ustanovenia o Európskom fonde regionálneho rozvoja, Európskom sociálnom fonde a Kohéznom fonde.

Problematika MRK a riešenie odstránenia sociálnej vylúčenosti, rizika chudoby v podmienkach Slovenskej republiky a s ňou súvisiace problémové okruhy a úlohy sa týkajú celej spoločnosti.

HP MRK integruje oblasti, ktoré sú rôznorodé z hľadiska obsahového, rezortného, ale z kompetenčného hľadiska prináležia do pôsobnosti regionálnej a miestnej samosprávy. Z uvedeného dôvodu bolo pri uplatňovaní princípu partnerstva potrebné komunikovať s vecne príslušnými rezortmi, ale i so zástupcami samosprávy (úradmi vyšších územných celkov, Združením miest a obcí Slovenska) a takisto so zástupcami mimovládneho sektora.

V programovom období 2007 – 2013 je aj potrebné zabezpečiť, aby subjekty, ktoré boli v procese prípravy NSRR partnermi pri koncipovaní HP MRK, predovšetkým z hľadiska tvorby zásad komplexného prístupu, boli zapojené aj do formulovania a plnenia jednotlivých opatrení súvisiacich s realizáciou cieľov HP MRK na celonárodnej, ale najmä regionálnej a lokálnej úrovni vo forme odporúčaní.

Ako perspektívni partneri v uvedenom procese boli okrem uvedených subjektov identifikované nasledovné subjekty:

- a) samosprávne kraje,
- b) Konfederácia odborových zväzov SR,
- c) Asociácia zamestnávateľských zväzov a združení SR,

- d) Republiková únia zamestnávateľov,
- e) Slovenská akadémia vied,
- f) zástupcovia mimovládnych organizácií a cirkvi.

Pri realizácii HP MRK je nevyhnutné viesť aktívny dialóg na všetkých úrovniach aj so sociálnymi partnermi a tretím sektorom.

Spolupráca na partnerskom princípe sa uskutočňuje v 3 pracovných skupinách OK HP MRK:

#### *Pracovná skupina pre horizontálnu prioritu Marginalizované rómske komunity (PS pre HP MRK)*

Dňa 3. 5. 2010 sa konalo spoločné zasadnutie PS pre HP MRK, Monitorovacej skupiny komplexného prístupu a MHaVK LSKxP. Na spoločnom rokovaní týchto skupín sa ich členovia oboznámili so stavom implementácie a s priebehom hodnotenia prijatých žiadostí o poskytnutie podpory LSKxP. Následne PS pre HP MRK schválila SKI HP MRK – verzia 3.0 a vzala na vedomie spôsob riešenia alokácie pre OP KaHR.

Rozhodnutím písomnou procedúrou bol dňa 2. 8. 2010 schválený Štatút a rokovací poriadok PS pre HP MRK. Písomnou procedúrou bol takisto dňa 2. 8. 2010 schválený SKI HP MRK verzia 3.1.

#### *Medzirezortná hodnotiaca a výberová komisia lokálnych stratégií komplexného prístupu (MHaVK LSKxP)*

MHaVK LSKxP je orgán, ktorý na základe hodnotenia plnenia podmienok uvedených vo výzve ÚSVRK na predkladanie žiadostí o poskytnutie podpory LSKxP zabezpečuje hodnotenie a výber žiadostí v rámci príslušnej výzvy.

Na zasadnutí MHaVK LSKxP dňa 3. 5. 2010 bola informovaná o stave LSKxP a vzala na vedomie termín zasadnutia MHaVK LSKxP s cieľom schvaľovania LSKxP v dňoch 19., 20. a 21. 5. 2010.

Na zasadnutí MHaVK LSKxP v dňoch 19. až 21. 5. 2010 boli posúdené predložené žiadosti a na základe výberových kritérií schválených PS pre HP MRK a zverejnených v „Pilotnej výzve na predkladanie žiadostí o poskytnutie podpory LSKxP“. Následne komisia vybrala 150 LSKxP, ktoré budú podporené.

MHaVK LSKxP dňa 2. 8. 2010 schválila písomnou procedúrou štatút skupiny.

#### *Monitorovacia skupina komplexného prístupu (MS KxP)*

Na zasadnutí skupiny dňa 3. 5. 2010 MS KxP vzala na vedomie stav rozpracovania Výročnej správy HP MRK za rok 2009 a prerokovala aktuálne problémy monitorovania a hodnotenia HP MRK. V mesiaci jún 2010 MS KxP pripomienkovala Výročnú správu HP MRK za rok 2009. MS KxP dňa 2. 8. 2010 schválila písomnou procedúrou štatút skupiny.

#### *Spolupráca s RO OP*

Zástupcovia koordinátora HP MRK sa zúčastňujú zasadnutí monitorovacích výborov pre jednotlivé OP identifikované koordinátorom HP MRK ako vecne príslušné pre riešenie HP MRK v zmysle platného Národného strategického referenčného rámca na roky 2007 – 2013. V roku 2010 sa zástupcovia koordinátora HP MRK aktívne zúčastňovali činností monitorovacích výborov pre nasledovné OP - Regionálny operačný program, OP Zamestnanosť a sociálna inklúzia, OP Vzdelávanie, OP Životné prostredie, OP Zdravotníctvo a Monitorovacieho výboru pre vedomostnú ekonomiku.

#### *Spolupráca s VÚC*

Partnerstvo sa uplatňuje aj v oblasti monitorovania a hodnotenia implementácie HP MRK. V rámci VÚC boli zriadené pozície koordinátorov HP, ktorí monitorujú a hodnotia realizáciu HP z regionálnych hľadísk. Na základe tejto spolupráce koordinátor HP MRK dostáva podnety a informácie z jednotlivých regiónov. Koordinátori HP na VÚC sú zamestnancami jednotlivých VÚC a tieto pozície sú refundované z Operačného programu Technická pomoc. V rámci partnerstva bol koordinátorom HP na VÚC zriadený prístup do ITMS, tak aby mohli samostatne monitorovať a hodnotiť implementáciu HP vo svojich územiach. Oprávnené sú VÚC mimo bratislavského kraja.

V roku 2010 sa koordinátori HP na VÚC podieľali na zhodnotení stavu implementácie HP MRK za rok 2009 a zhodnotili stav schválených LSKxP v rámci svojho VÚC.

### **2.1.8. Špecifiká pre programy ESF**

/Z hľadiska implementácie HP MRK nie je relevantné/

### **2.2 Informácie v súlade s právnymi predpismi spoločenstva**

Koordinácia HP MRK je v plnom súlade s právnymi predpismi spoločenstva.

### **2.3 Závažné problémy, ktoré sa vyskytli a opatrenia prijaté na ich prekonanie**

*Nesúlad stavu projektov v ITMS relevantných k HP MRK so Systémom riadenia ŠF a KF na programové obdobie 2007 - 2013*

V priebehu roka 2010 koordinátor HP MRK identifikoval nedostatky v stave projektov v ITMS, ktoré vykazujú relevanciu k HP MRK. Nedostatky boli identifikované v nasledovných oblastiach:

- V operačných programoch, prioritných osiach a v opatreniach, ktoré boli vzájomne identifikované ako nerelevantné k HP MRK sa nachádzali projekty s vyznačenou relevanciou k HP MRK.
- V ITMS sa ďalej nachádzali projekty, ktoré mali vyznačenú relevanciu k HP MRK, ale projektom chýbal zadefinovaný ukazovateľ výsledku relevantný k HP MRK.
- V stave projektov v ITMS sa nachádzali projekty, ktorých výsledkový ukazovateľ relevantný k HP MRK mal zadanú počiatočnú a konečnú hodnotu rovnú 0.
- Koordinátor HP MRK listom vyzval RO OP o zosúladenie stavu projektov v ITMS relevantných k HP MRK o zosúladenie so Systémom riadenia ŠF a KF na programové obdobie 2007 - 2013. Do konca roka 2010 prišlo zo strany RO k náprave, avšak nie v plnej miere.

*Nedostatky v oblasti stavu merateľných ukazovateľov HP MRK*

Koordinátor HP MRK identifikoval nedostatky v oblasti projektových ukazovateľov relevantných k HP MRK. Existujúce projektové ukazovatele nevystihujú ciele HP MRK. Ukazovatele na jednotlivých úrovniach navzájom nesúvisia v rámci princípu intervenčnej logiky. Mnohé ukazovatele sú nerelevantné k HP MRK, nesúvisia so žiadnym cieľom HP MRK a nedajú sa z nich agregovať údaje na úroveň prioritnej osi, celého OP, alebo aj NSRR. V systéme chýbajú dopadové ukazovatele na vyhodnocovanie dopadov k HP MRK. Koordinátor HP MRK si stanovil cieľ prehodnotiť systém ukazovateľov HP MRK. Úlohu si stanovil v rámci Akčného plánu implementácie LSKxP s termínom plnenia v nasledujúcom roku.

*Problematika implementácie LSKxP*

V druhom polroku 2010 sa uskutočnili viaceré spoločné pracovné stretnutia so zástupcami riadiacich orgánov operačných programov relevantných ku komplexnému prístupu, CKO a EK, ktorých cieľom bolo predstavenie návrhu opatrení súvisiacich so zlepšením využívania štrukturálnych fondov EÚ pre sociálnu inklúziu Rómov a ďalšej realizácie komplexného prístupu v rámci Akčného plánu implementácie LSKxP. EK jasným spôsobom deklarovala stanovisko, že znižovanie celkovej alokácie vyčlenenej na riešenie komplexného prístupu v zmysle NSRR je neprípustné.

### **2.4 Zmeny v kontexte realizácie HP MRK**

K zmenám v kontexte realizácie HP MRK v sledovanom období nedošlo.

### **2.5 Podstatné zmeny podľa článku 57 nariadenia (ES) č.1083/2006**

/Z hľadiska HP MRK nie je relevantné./

### **2.6 Doplnkovosť s inými nástrojmi**

*Programové vyhlásenie vlády SR*

Programové vyhlásenie vlády Slovenskej republiky na obdobie rokov 2010 – 2014 bolo schválené uznesením vlády SR č. 505/2010 zo dňa 28. 7. 2010. Najdôležitejším cieľom vlády SR je zvyšovanie

kvality života občanov a zvyšovanie ich životnej úrovne. Zámery vlády SR sú obsiahnuté v nasledovných častiach programového vyhlásenia:

1. Demokratický štát.
2. Prosperujúci štát.
3. Štát pre občanov.
4. Bezpečný a efektívny štát.

*Strednodobá koncepcia rozvoja rómskej národnostnej menšiny v Slovenskej republike SOLIDARITA–INTEGRITA – INKLÚZIA 2008 – 2013*

Hlavným cieľom koncepcie je vytvoriť konceptuálny model formovania priaznivejšieho prostredia marginalizovaných rómskych komunít v zmysle trvalého sociálneho rozvoja, rozvoja komunitných a sociálnych služieb a integrácie zameranej na sociálnu zmenu. Bola schválená Uznesením vlády SR č. 183 zo dňa 26. 3. 2008 a vychádza hlavne z Programového vyhlásenia vlády SR z 31. 7. 2006, Národného strategického referenčného rámca SR a Národného akčného plánu Dekády začleňovania rómskej populácie 2005 – 2015.

*Dekáda začleňovania rómskej populácie 2005 – 2015*

Dekáda začleňovania rómskej populácie 2005 – 2015 je iniciatívou, ktorú prijalo osem krajín Strednej a Juhovýchodnej Európy, a ktorú podporuje aj medzinárodné spoločenstvo. Predstavuje prvé spoločné úsilie zamerané na zmenu života Rómov v Európe. Dekáda predstavuje akčný rámec pre vlády a monitoruje pokrok v zrýchľovaní sociálnej integrácie a zlepšovania sociálneho postavenia Rómov v regióne. Počas prípravy na dekádu každá krajina identifikovala obmedzený merateľný počet vnútroštátnych cieľov na zlepšenie situácie Rómov. Plánovanie pre dekádu riadi Medzinárodný riadiaci výbor, ktorý pozostáva zo zástupcov vlád, Rómov a medzinárodných organizácií, ktoré stanovili štyri prioritné oblasti dekády - vzdelávanie, zamestnanosť, zdravotníctvo a bývanie. Riadiaci výbor taktiež stanovil tri spoločné témy: chudoba, diskriminácia a rodové záležitosti. Každá krajina vypracovala akčný plán, ktorý špecifikuje ciele a ukazovatele v týchto oblastiach. Kľúčovou hodnotou dekády je rómska účasť. Od začiatku sa Rómovia podieľali na vytváraní a definovaní vízie a zúčastňovali sa práce Riadiaceho výboru a práce na akčných plánoch vo svojich krajinách. Rómske občianske skupiny a odborníci sú ústredným prvkom pravidelnej kontroly a monitorovacieho procesu v priebehu desiatich rokov.

Dekáda začleňovania rómskej populácie 2005 – 2015 na začiatku roka 2010 prešla do druhej polovice ročného rotujúceho predsedníctva SR v tejto iniciatíve. Úmyslom slovenského predsedníctva bolo nastoliť nové témy, ktoré z kontextu riešenia politiky vo vzťahu k životu Rómov na národnej úrovni zapoja do dialógu ostatné členské krajiny, a tým vytvoria podmienky pre medzinárodný dialóg k nastolenej problematike. V rámci priorit vlády Slovenskej republiky schválených pracovnou skupinou pre prípravu prevzatia, priebehu a záveru predsedníctva Slovenskej republiky v dekáde sa realizovali medzinárodné konferencie, workshopy, zasadnutia medzinárodného riadiaceho výboru so zastúpením reprezentantov členských vlád dekády, mimovládnych rómskych a nerómskych organizácií.

Cieľom slovenského predsedníctva boli nasledovné priority:

- integrované vzdelávanie a multikultúrna výchova,
- identita Rómov,
- Piaty rok dekády – revízia národných akčných plánov.

*Dotačná schéma ÚSVRK*

Cieľom dotačnej schémy ÚSVRK je financovanie aktivít zameraných na podporu sociálnych a kultúrnych potrieb rómskej komunity, a to hlavne na zabezpečenie sociálnej pomoci – podpora vzniku a udržateľnosti komunitných centier, zabezpečenie lepšieho štandardu obytných zoskupení pre občanov na nízkom sociálnokultúrnom stupni, tvorbu, rozvoj, ochranu a obnovu kultúrnych hodnôt,



podporu umeleckej tvorby a kultúrnych aktivít, podporu vzdelávania a výchovy, rozvoj voľno-časových a športových aktivít a ďalšie.

Tabuľka č. 30: *Schválené dotácie z Dotačnej schémy ÚSVRK na podporu sociálnych a kultúrnych potrieb rómskej komunity za rok 2010 (stav k 31. 12. 2010)*

Oblasti podpory ÚSVRK	Počet schválených projektov	Výška schválených finančných prostriedkov v €
Havarijné prípady	12	181 230,00
Bývanie	28	258 400,00
Vzdelávanie a výchova	30	227 400,00
Sociálna oblasť	15	125 200,00
Ostatné (kultúra, zdravie, životné prostredie a pod.)	11	109 520,00
<b>Spolu</b>	<b>96</b>	<b>901 750,00</b>

Zdroj: ÚSVRK, OKAaRK, 2010

## 2.7 Monitorovanie a hodnotenie

### 2.7.1. Monitorovanie

Monitorovanie NSRR sa vykonáva formou vypracovania výročných správ a záverečnej správy o vykonaní NSRR a slúži na informovanie všetkých subjektov zapojených do implementácie pomoci ŠF a KF o stave realizácie OP podľa jednotlivých strategických priorít NSRR a o príspevku jednotlivých OP k napĺňaniu cieľov HP identifikovaných v NSRR.

Koordinátor HP MRK monitoruje a vyhodnocuje pravidelne v mesačných intervaloch k poslednému dňu mesiaca stav fyzickej a finančnej implementácie HP MRK. CKO odbor ITMS mesačne zasiela koordinátorovi HP MRK zostavu štatistických prehľadov zadefinovaných v požiadavke zo dňa 20. 10. 2010 v nasledovnej štruktúre:

Tabuľka č. 31: *Monitorovanie HP MRK z ITMS*

Stav finančnej implementácie HP MRK a LSKxP	Stav ukazovateľov HP MRK a LSKxP
Kód ITMS	Kód ITMS
Skrátený názov projektu	Krátky názov projektu
Subjekt	Subjekt
IČO	IČO
NUTS5	NUTS5
NUTS4	NUTS4
NUTS3	NUTS3
Stav	Začiatok realizácie
Relevancia k HP MRK	Koniec realizácie projektu
Začiatok realizácie	Výzva
Koniec realizácie projektu	Komplexný projekt
Výzva	Kód ukazovateľa
Komplexný projekt	Názov ukazovateľa
Zdroje EÚ + SR	Merná jednotka
Zdroje EÚ	Dátum merania
Vlastné zdroje	Hodnota ukazovateľa
	Očakávaná hodnota v jednotlivých rokoch

Na základe zasielaných údajov koordinátor HP MRK vypracováva pravidelné mesačné, polročné a nepravidelné informácie o stave implementácie HP MRK a stave ukazovateľov HP MRK.

V roku 2010 koordinátor HP MRK vypracoval k 30. 6. 2010 a 31. 12. 2010 pravidelné polročné správy o stave implementácie HP MRK a k 22. 10. 2010 vypracoval Informáciu o stave implementácie HP MRK pre predsedníčku vlády SR.

#### *Procesy koordinátora HP MRK podporované ITMS*

ITMS je centrálny informačný systém, ktorý slúži na evidenciu, spracovávanie, export a monitorovanie dát o programovaní, projektovom a finančnom riadení, kontrole a audite ŠF a KF.

Koordinátor HP MRK využíva ITMS len pre programové obdobie 2007 – 2013 na:

- výber informácií o projektoch a prijímateľoch pomoci v rámci OP;
- zadávanie schválených žiadostí LSKxP do ITMS;
- výber informácií o projektoch a prijímateľoch pomoci v rámci LSKxP, monitorovanie stavu implementácie a finančného čerpania;
- realizáciu a finančné čerpanie projektov OP Technická pomoc (ITMS portál).

Prevádzka ITMS je u koordinátora HP MRK v plnej miere funkčná, v zmysle pridelených užívateľských rolí. ITMS poskytuje súhrnné informácie o LSKxP, o projektoch implementovaných v rámci schválených žiadostí o poskytnutie podpory LSKxP, ako aj relevantné informácie v rámci dopytovo-orientovaných projektov (s priamym a nepriamym dopadom na HP MRK). Funkcionalita evidencie LSKxP bola koordinátorovi HP MRK sprístupnená dňa 1. 8. 2010. Následne bolo zaevidovaných všetkých 152 schválených žiadostí o poskytnutie podpory LSKxP aj so všetkými parametrami, ktoré ITMS umožňuje.

#### *Školenia zamerané na ITMS*

V priebehu roka 2010 sa oprávnení zamestnanci OK HP MRK zúčastňovali školení organizovaných CKO, ktoré boli zamerané na využívanie ITMS II Core v oblasti projektového a finančného riadenia fondov EÚ v programovom období 2007 – 2013.

Koordinátor HP MRK požiadal tiež CKO o zabezpečenie školenia pre konzultantov oddelenia regionálnej implementácie HP MRK pre oblasť ITMS II Portal. Do konca roka 2010 školenie nebolo uskutočnené. Konzultanti nie sú oprávnení na školenia ITMS II Core.

#### *Strategické dokumenty OK HP MRK*

Dňa 23. 3. 2010 Ministerstvo výstavby a regionálneho rozvoja SR vydalo aktualizovaný Systém riadenia ŠF a KF na programové obdobie 2007 – 2013 verzia 4.0. V nadväznosti na to koordinátor HP MRK aktualizoval SKI HP MRK verzia 3.0, ktorý schválila PS pre HP MRK na svojom zasadnutí dňa 3. 5. 2010, následne bol dňa 6. 5. 2010 schválený splnomocnencom vlády SR pre rómske komunity a týmto dňom aj nadobudol účinnosť.

V súvislosti s aktualizáciou SKI HP MRK bol následne aktualizovaný Interný manuál procedúr OK HP MRK verzia 5.0, ktorý nadobudol platnosť dňa 14. 5. 2010.

V dôsledku aktualizácie Systému riadenia ŠF a KF na programové obdobie 2007 – 2013 verzia 4.1 Koordinátor HP MRK aktualizoval SKI HP MRK verzia 3.1, ktorý nadobudol účinnosť dňa 2. 8. 2010. Súčasne bol aktualizovaný Interný manuál procedúr OK HP MRK verzia 5.1, ktorý takisto nadobudol účinnosť dňa 2. 8. 2010. V mesiaci august 2010 boli aktualizované štatúty MSKxP a MHaVK LSKxP a Štatút a rokovací poriadok PS pre HP MRK.

Koordinátor HP MRK požiadal CKO o udelenie výnimky pri aktualizácii SKI HP MRK verzia 3.2. Koordinátorovi HP MRK bola udelená výnimka zo dňa 22. 12. 2010 na základe ustanovenia kap. 2.5.1 ods. 8. zo Systému riadenia ŠF a KF na programové obdobie 2007 – 2013.

### **2.7.2. Hodnotenie**

Začiatkom roka 2010 koordinátor HP MRK vypracoval Plán hodnotení HP MRK na rok 2010, ktorý bol zaslaný na CKO dňa 31. 1. 2010.

Dňa 31. 3. 2010 koordinátor HP MRK zaslal na CKO Súhrnnú správu o aktivitách hodnotenia a výsledkoch hodnotení HP MRK za rok 2009. Správa bola pripomienkovaná MS KxP.

#### *Interné hodnotenie*

Dňa 6. 8. 2010 začal koordinátor HP MRK interné hodnotiace aktivity „Čiastočné interné hodnotenie stavu implementácie HP MRK v roku 2010“. Aktivity súvisiace s hodnotením HP MRK boli v súvislosti s vypracovaním a napĺňaním Akčného plánu implementácie LSKxP pozastavené.

Hodnotenie nebolo v roku 2010 ukončené z dôvodu zmeny vo vedení OK HP MRK a následného vyhlásenia Akčného plánu implementácie LSKxP. Interné hodnotiace kapacity koordinátora HP MRK

boli ďalej v roku 2010 obmedzené vyťažením zamestnancov OK HP MRK v procese administrácie a hodnotenia Pilotnej výzvy na predkladanie žiadostí o poskytnutie podpory LSKxP.

V rámci Akčného plánu implementácie LSKxP, hodnotiace aktivity a analýzy týkajúce sa uskutočniteľnosti jednotlivých LSKxP boli presunuté podľa časového harmonogramu do nasledujúceho roka.

#### *Externé hodnotenie*

Externé ad hoc hodnotenie v roku 2010 sa malo uskutočniť na základe plánu hodnotení HP MRK na roky 2007 – 2013 vo forme externého hodnotenia. V máji 2010 začal koordinátor HP MRK s prípravnými prácami na verejné obstarávanie na dodanie služby. V dôsledku zmien vo vedení ÚSVRK a OK HP MRK sa začiatok verejného obstarávania presunul na október 2010. Verejné obstarávanie bolo vyhlásené výzvou na predkladanie ponúk dňa 20. 12. 2010. Celý proces verejného obstarávania bol ukončený v roku 2011.

#### *Vzdelávacie aktivity v roku 2010 v oblasti hodnotenia:*

Dňa 8. 11. 2010 sa 2 zamestnanci OK HP MRK zúčastnili školenia organizovanej CKO „Systém hodnotenia NSRR a doterajšie skúsenosti z oblasti hodnotenia“.

Dňa 30. 11. 2010 sa 3 zamestnanci OK HP MRK zúčastnili prezentácie organizovanej Slovenskou spoločnosťou pre evaluáciu s problematikou „Dlhodobé skúsenosti s implementáciou politiky súdržnosti v EÚ a hodnotenie štrukturálnych fondov v Rakúsku“.

## **2.8 Národná výkonnostná rezerva**

/Z hľadiska HP MRK nie je relevantné/

## **2.9 Administratívne kapacity**

V sledovanom období od 1. 1. 2010 do 30. 6. 2010 z plánovaného počtu 35 pracovných pozícií na OK HP MRK boli k 30. 6. 2010 dve miesta neobsadené. V prvom polroku 2010 bolo obsadených na OK HP MRK ďalších 5 pracovných pozícií. V uvedenom období bol 1 zamestnanec odboru preradený na inú pracovnú pozíciu v rámci ÚSVRK/ÚV SR.

V druhom polroku 2010 3 zamestnanci OK HP MRK ukončili štátnozamestnanecký pomer/pracovný pomer vo verejnej službe, 1 zamestnanec bol preradený z OK HP MRK na iný odbor ÚV SR. Na OK HP MRK bolo prijatých 5 nových zamestnancov. Zároveň došlo k zmene na pracovnej pozícii riaditeľa OK HP MRK. Z plánovaného počtu 35 pracovných pozícií na OK HP MRK bolo k 31. 12. 2010 obsadených 34 miest.

Tabuľka č. 32: *Administratívne kapacity OK HP MRK v roku 2010*

Pracovná pozícia	Stav k 31. 12. 2009	Stav k 31. 12. 2010	Potrebné prijať
Riaditeľ odboru	1	1	0
Vedúci oddelenia	1	3	0
Sekretárka/administratívny pracovník	1	1	1
Odborný asistent riaditeľa odboru	1	1	0
Manažér monitorovania, evaluácie a ITMS	1	1	0
Manažér pre komunikačný plán a styk s verejnosťou	1	1	0
Manažér koordinácie projektov	6	7	0
Manažér pre legislatívu a personalistiku	1	1	0
Manažér finančného riadenia a ekonomiky projektov	1	1	0
Projektový konzultant/manažér	12	14	0
Manažér koordinácie a implementácie projektov	1	1	0

OP TP			
Manažér koordinácie prípravy strategických materiálov	1	1	0
Manažér koordinácie výziev LSKxP	1	1	0
Spolu	29	34	1

Zdroj: OK HP MRK, 2010

### 3. REALIZÁCIA PODĽA PRIORITNÝCH OSÍ

#### Merateľné ukazovatele, dosiahnutý výsledok špecifických cieľov HP MRK

Hlavný cieľ HP MRK je napĺňaný prostredníctvom nasledovných prioritných oblastí – špecifických cieľov:

1. Vzdelávanie
2. Zamestnanosť
3. Zdravie
4. Bývanie

Špecifické ciele sú napĺňané prostredníctvom prioritných osí OP, ktorých relevancia k jednotlivým špecifickým cieľom je zadaná v SKI HP MRK.

#### 3.1 Špecifický cieľ Vzdelávanie

##### 3.1.1. Operačný program Vzdelávanie

<sup>12</sup>Projekty realizované prostredníctvom OP V veľkou mierou prispievajú k napĺňaniu hlavného cieľa HP MRK zadaného v NSRR: „Zvýšenie zamestnanosti a vzdelanostnej úrovne príslušníkov MRK a zlepšenie ich životných podmienok“. Uvedený cieľ je v rámci dopytovo-orientovaných projektov OP V možné naplniť prostredníctvom sledovania konkrétnych cieľov zazmluvnených projektov s priamou podporou HP MRK v rámci opatrenia 3.1 Zvyšovanie vzdelanostnej úrovne príslušníkov marginalizovaných rómskych komunít a projektov s nepriamou podporou HP MRK v rámci opatrenia 3.2 Zvyšovanie vzdelanostnej úrovne osôb s osobitými vzdelávacími potrebami. V rámci OP V je realizácia HP MRK uplatňovaná najmä prostredníctvom špecifického cieľa Vzdelávanie.

Výzva v rámci prioritnej osi 3 s kódom OPV-2009/3.1/01-SORO bola priamo zameraná na zvýšenie vzdelanostnej úrovne príslušníkov MRK a uľahčenie prístupu k vzdelávaniu MRK, čo sú zároveň aj parciálne ciele HP MRK. Aktivity realizovaných projektov sú zamerané napríklad na prípravu a tvorbu pedagogickej dokumentácie, učebníc, učebných textov, učebných pomôcok a príručiek s cieľom umožniť integráciu MRK do systému vzdelávania na ZŠ, ďalej špeciálne projekty zamerané na vyučovanie rómskeho jazyka a literatúry a rómskych reálií na ZŠ, ako aj inováciu didaktických prostriedkov rozvíjajúcich kľúčové kompetencie žiakov. Osnovy obsahovo i formálne zohľadňujú špecifiká rómskej kultúry, histórie a jazyka. Akceptovaním odlišností etnicky minoritných a ohrozených skupín sa dosahuje aktivizácia a motivácia žiakov z takýchto skupín.

Z výsledkov sociografického mapovania rómskych osídlení na Slovensku vyplýva, že najvyššia koncentrácia sociálne vylúčených rómskych komunít bola zaznamenaná na východnom Slovensku a v južných okresoch stredného Slovenska. Táto skupina obyvateľstva je vystavená extrémnej chudobe, ktorá sa prenáša na ďalšie generácie. 60 % projektov zazmluvnených v rámci výzvy OPV-2009/3.1/01-SORO, priamo zameranej na zvýšenie vzdelanostnej úrovne príslušníkov MRK a uľahčenie prístupu k vzdelávaniu MRK, sa realizuje na východnom Slovensku.

V rámci prioritnej osi 3 OP V boli v roku 2010 realizované projekty z výzvy s kódom OPV-2009/3.2/01-SORO, v rámci ktorej boli oprávnenými žiadateľmi reedukačné centrá. K zverencom

<sup>12</sup> Výročná správa o vykonávaní OP V za rok 2010, str. 146, kap. 4.1. HP MRK

týchto zariadení patria tiež žiaci z MRK. Realizáciou aktivít projektov so zameraním na výchovno-vzdelávacie činnosti a praktické zručnosti sa zvyšuje úroveň a účinnosť vzdelávania príslušníkov MRK, ako i potenciál uplatnenia sa na trhu práce a včlenenia sa do spoločnosti.

Plnenie cieľov HP MRK prostredníctvom merateľných ukazovateľov definovaných v SKI HP MRK je uvedené v tabuľke č. 33.

Kumulatívne k 31. 12. 2010 v rámci prioritnej osi 3 OP V s názvom „Podpora vzdelávania osôb s osobitými vzdelávacími potrebami“ bola plánovaná hodnota ukazovateľa „Počet žiakov z MRK zapojených do programov vzdelávania“ 5 418 žiakov. V rámci daného ukazovateľa koordinátor HP MRK zaznamenal plnenie na úrovni 4 595 žiakov. Plánovaný počet programov formálneho vzdelávania pre žiakov z MRK, ktorých cieľom je zvýšiť ich úroveň a účinnosť vzdelávania, je 113 programov. K uvedenému dátumu bol dosiahnutý výsledok 14 programov. V priebehu roka 2010 nedošlo k plneniu zvyšných 4 ukazovateľov, ku ktorých plneniu by malo prísť v roku 2011 na základe plánovanej výzvy v rámci opatrenia 3.1 OP V, ako aj pripravovaného národného projektu zameraného na vzdelávanie pedagogických a odborných zamestnancov pracujúcich so žiakmi z MRK.

Napriek tomu, že v rámci opatrenia 3.1, nebol v sledovanom období žiaden projekt finančne a fyzicky ukončený, uvádzame ako príklad dobrej praxe projekt realizovaný v rámci opatrenia 3.1 OP V pod názvom „V škole ako doma“, ktorý implementuje ZŠ s MŠ Školská 16 v Markušovciach. V sledovanom období ešte prebiehali všetky z naplánovaných aktivít projektu. Aktivita 1.1 „Tvorba a realizácia programu celodenného vzdelávania a výchovy žiakov z MRK“ prebieha s cieľom vytvoriť program celodenného vzdelávania a výchovy žiakov z MRK prostredníctvom blokov činností podporujúcich rozvoj praktických zručností a kreativity s cieľom podporiť integráciu MRK do systému vzdelávania na ZŠ. V ďalšej aktivite „Inovácia didaktických prostriedkov“ budú obstarané inovované didaktické prostriedky umožňujúce rozvoj digitálnych kompetencií žiakov. V aktivite „Vzdelávanie pedagógov“ zameranej na tvorbu celodenného programu budú rozšírené zručnosti učiteľov vo využívaní inovovaných didaktických prostriedkov a zároveň pôjde o „aktualizáciu“ ich vedomostí prostredníctvom troch školení. Aktivita „Program kariérneho poradenstva“ s prihliadnutím na štruktúru stredných odborných škôl a trh práce v regióne ponúka žiakom možnosť využívať poradenské služby výchovného poradcu, žiaci budú aktívne vyhľadávať informácie o možnostiach štúdia na SŠ v danom regióne prostredníctvom internetu, pripravovať informačné materiály o štúdiu a prezentovať ich. Zároveň bude aktivizácia cieľovej skupiny prebiehať formou osobných stretnutí s rodičmi rómskych detí v rámci informačného seminára. Posledná aktivita „Realizácia osvetovej pre žiakov z MRK a ich rodičov“ je zameraná na zabezpečenie dostupnosti informácií z oblasti kariérneho poradenstva pre žiakov a rodičov z MRK vo forme písomných materiálov (letákov, propagačného panelu s informáciami). V závere realizácie projektu sa zorganizujú „Otvorené dni kariéry“. Uskutoční sa beseda za účasti odborníkov, zamestnávateľov, zástupcov kariérnych poradcov SŠ v okrese. Počas celej doby trvania projektu budú poskytované žiakom a ich rodičom individuálne konzultácie k problematike výberu povolania prostredníctvom výchovnej poradkyne školy spolu s odborníčkou z odboru psychológie. Ukazovatele projektu boli naplnené na 100 %.

V rámci realizovaného národného projektu „Vzdelávanie pedagogických zamestnancov materských škôl ako súčasť reformy vzdelávania“ realizovanému v rámci opatrenia 1.1 OP V sú do jeho aktivít rovnomerne zahrnutí pedagogickí zamestnanci aj tých MŠ, v ktorých sa vzdelávajú deti z MRK. Súčasťou vzdelávacích aktivít je aj multikultúrna výchova a výchova a vzdelávanie detí z málo podnetného sociálneho prostredia. Pozornosť sa bude sústreďovať aj na posilnenie spolupráce a efektívnejšej koordinácie činností pedagogických zamestnancov MŠ s rodičmi rómskych detí. Pedagogickí zamestnanci získajú v projekte kompetencie, ktoré napomôžu skvalitňovať ich výchovu a vzdelávanie aj vo vzťahu k deťom z MRK.

#### *Problémy spojené s implementáciou HP MRK*

V procese uzatvárania Zmlúv o poskytnutí NFP v roku 2009 sa zistilo, že pri niektorých projektoch boli k HP MRK do tabuľky č. 15 ŽoNFP vybrané merateľné ukazovatele výsledku, ktoré nemali podľa predmetnej výzvy na predkladanie ŽoNFP väzbu na HP MRK. Z tohto dôvodu bolo nutné pristúpiť k riešeniu daných problémov v kooperácii s RO a koordinátorom HP MRK. Na základe záverov zo stretnutia s koordinátorom HP MRK, ktoré sa konalo dňa 3. 5. 2010 a pokynu RO, sa

pristúpilo k spoločnému riešeniu zistených nedostatkov v monitorovaní ukazovateľov HP MRK a boli stanovené nasledujúce riešenia a usmernenia:

- zabezpečiť odznačenie relevancie k HP MRK v ITMS v prípade projektov, ktoré boli schválené pred účinnosťou Metodického pokynu CKO č. 3 a nemajú zazmluvnený ukazovateľ výsledku s relevanciou k HP MRK;
- zabezpečiť vypracovanie dodatku k Zmluve o poskytnutí NFP pri projektoch, ktoré pri predkladaní ŽoNFP vo verejnej časti ITMS deklarovali príspevok k HP MRK a uviedli ukazovateľ výsledku HP MRK, následne v odbornom hodnotení hodnotiteľ pridelil body za príspevok k riešeniu problémov MRK (hodnotiace kritérium E1 - HP MRK), a tento výsledkový ukazovateľ nebol prenesený do Zmluvy o poskytnutí NFP (po účinnosti Metodického pokynu CKO č. 3).

V nadväznosti na § 13, ods. 7 zákona č. 528/2008 Z. z. o pomoci a podpore poskytovanej z fondov Európskeho spoločenstva v znení neskorších predpisov a v súlade so Systémom riadenia ŠF a KF na programové obdobie 2007 – 2013 verzia 4.2, bola ku dňu 15. 10. 2010 zrušená priebežná výzva na predkladanie ŽoNFP s kódom OPV-2010/3.1/02-SORO, vyhlásená v rámci opatrenia 3.1 OP V. Výzva, ktorej vyhlasovateľom bola ASFEU, nadväzovala na Pilotnú výzvu na predkladanie Žiadostí o poskytnutie podpory LSKxP.

Dôvodom zrušenia predmetnej výzvy bola potreba rozšírenia oprávnenosti žiadateľa.

Predmetná výzva bude znovu vyhlásená až po dokončení procesu optimalizácie očakávaných výstupov z realizácie LSKxP, ktorý prebiehal koncom roka 2010 na OK HP MRK.

*Prioritná os 3 Podpora vzdelávania osôb s osobitými vzdelávacími potrebami*

*Opatrenie 3.1 Zvyšovanie vzdelanostnej úrovne príslušníkov marginalizovaných rómskych komunít*

Tabuľka č. 33: OP V – plnenie merateľných ukazovateľov na úrovni Opatrenia 3.1 k 31. 12. 2010

Ukazovatele		2007	2008	2009	2010	2011	2012	2013	2014	2015	Spolu	Komentár
Miera umiestnenia absolventov programov formálneho vzdelávania pre osoby z MRK(%)	Dosiahnutý výsledok	0	0	0	0	N/A	N/A	N/A	N/A	N/A	0	
	Cieľ	N/A	N/A	N/A	N/A	N/A	N/A	N/A	N/A	40	40	
	Východisko	0	0	0	0	N/A	N/A	N/A	N/A	N/A	0	
Počet žiakov z MRK zapojených do programov vzdelávania /výstup/	Dosiahnutý výsledok	0	0	0	4595	N/A	N/A	N/A	N/A	N/A	4595	
	Cieľ	N/A	N/A	N/A	N/A	N/A	N/A	N/A	N/A	7000	7000	
	Východisko	0	0	0	0	N/A	N/A	N/A	N/A	N/A	0	
Počet programov formálneho vzdelávania pre žiakov z MRK /výstup/	Dosiahnutý výsledok	0	0	0	14	N/A	N/A	N/A	N/A	N/A	14	
	Cieľ	N/A	N/A	N/A	N/A	N/A	N/A	N/A	N/A	7	7	
	Východisko	0	0	0	0	N/A	N/A	N/A	N/A	N/A	0	
Počet osôb, ktoré sa podieľajú na sociálnej inklúzii osôb z MRK, vyškolených v rámci programov ďalšieho vzdelávania /výstup/	Dosiahnutý výsledok	0	0	0	0	N/A	N/A	N/A	N/A	N/A	0	
	Cieľ	N/A	N/A	N/A	N/A	N/A	N/A	N/A	N/A	5000	5000	
	Východisko	0	0	0	N/A	N/A	N/A	N/A	N/A	N/A	0	
Počet programov ďalšieho vzdelávania pre osoby podieľajúce sa na sociálnej inklúzii osôb z MRK /výstup/	Dosiahnutý výsledok	0	0	0	N/A	N/A	N/A	N/A	N/A	N/A	0	
	Cieľ	N/A	N/A	N/A	N/A	N/A	N/A	N/A	N/A	15	15	
	Východisko	0	0	0	N/A	N/A	N/A	N/A	N/A	N/A	0	

Zdroj: OK HP MRK, OP V, 2010

## Plnenie ukazovateľov na úrovni ostatných prioritných osí OP V

Do cieľa Vzdelávanie môžu prispieť aj ostatné opatrenia prioritných osí OP V:

*Prioritná os č.1 Reforma systému vzdelávania a odbornej prípravy*

*Prioritná os č.2 Ďalšie vzdelávanie ako nástroj rozvoja ľudských zdrojov*

*Prioritná os č.3 Podpora vzdelávania osôb s osobitými vzdelávacími potrebami*

*Prioritná os č.4 Moderné vzdelávanie pre vedomostnú spoločnosť pre Bratislavský kraj*

Tabuľka č. 34: OP V – plnenie merateľných ukazovateľov na úrovni PO 1, 2, 3(mimo opatrenia. 3.1) a 4 k 31.12.2010

Ukazovateľ		2007	2008	2009	2010	2011	2012	2013	2014	2015	Spolu	Komentár
Počet škôl zapojených do realizácie aktivít projektu, v ktorých sa nachádzajú žiaci pochádzajúci z MRK /výsledok/	Dosiahnutý výsledok	0	0	1559	1824	N/A	N/A	N/A	N/A	N/A	1824	
	Cieľ	N/A	N/A	N/A	N/A	N/A	N/A	N/A	N/A	1611	1611	
	Východisko	0	0	0	1559	N/A	N/A	N/A	N/A	N/A	0	
Počet zamestnávateľov zapojených do realizácie aktivít projektu, ktorí sa nachádzajú v regióne s vysokou koncentráciou MRK	Dosiahnutý výsledok	0	0	0	0	N/A	N/A	N/A	N/A	N/A	0	
	Cieľ	0	0	0	0	N/A	N/A	N/A	N/A	10	10	
	Východisko	0	0	0	N/A	N/A	N/A	N/A	N/A	N/A	0	
Počet žiakov pochádzajúcich z MRK zapojených do realizácie aktivít projektu/ výsledok/	Dosiahnutý výsledok	0	0	0	10	N/A	N/A	N/A	N/A	N/A	10	
	Cieľ	N/A	N/A	N/A	N/A	N/A	N/A	N/A	N/A	66	66	
	Východisko	0	0	0	0	N/A	N/A	N/A	N/A	N/A	0	
Počet žiakov pochádzajúcich z MRK, využívajúcich výsledky projektu po ukončení jeho realizácie. /dopad/	Dosiahnutý výsledok	0	0	0	N/A	N/A	N/A	N/A	N/A	N/A	0	
	Cieľ	N/A	N/A	N/A	N/A	N/A	N/A	-	N/A	N/A	-	
	Východisko	0	0	0	0	N/A	N/A	N/A	N/A	N/A	0	

Zdroj: OK HP MRK, OP V, 2010

V rámci 4 zrkadlových národných projektov (realizované paralelne v cieľi Konvergencia aj cieľi RKZ) zazmluvnených v rámci opatrenia 1.1 a 4.1 OP V a jedného národného projektu realizovaného v cieľi Konvergencia v rámci opatrenia 2.1 sa sledujú a naplňajú ukazovatele s relevanciou k HP MRK.

### 3.1.2. Regionálny operačný program

*Prioritná os 1 ROP Infraštruktúra vzdelávania*  
*Opatrenie 1.1 Infraštruktúra vzdelávania*

<sup>13</sup>K 31. 12. 2010 bolo celkovo zazmluvnených 468 projektov v celkovej zazmluvnenej sume z EU zdrojov 329,8 mil. €. V sledovanom období bolo ukončených 119 projektov s príspevkom k HP MRK v oblasti zhodnotenia vzdelávacej infraštruktúry s hodnotou 77 866 847,87 €. Ukazovateľ „Počet nových a kvalitnejších služieb poskytovaných príslušníkom MRK v zariadeniach občianskej infraštruktúry“ bude vyhodnocovaný z dôvodov uvedených v kapitole 2.1.1.6 na str 13 po ukončení realizácie projektov.

<sup>13</sup> Výročná správa o vykonávaní ROP za rok 2010, str. 122, kap. 4.2 HP MRK

Tabuľka č. 35: ROP – plnenie merateľných ukazovateľov na úrovni PO 1 k 31.12.2010

Ukazovatele /výsledok/		2007	2008	2009	2010	2011	2012	2013	2014	2015	Spolu	Komentár
Hodnota projektov zhodnotenia vzdelávacej infraštruktúry identifikovaných ÚSVRK ako cielene zameraných na MRK(€)	Dosiahnutý výsledok	0	0	171 mil.	329,8 mil.	N/A	N/A	N/A	N/A	N/A	329,8 mil.	
	Cieľ	N/A	N/A	N/A	N/A	N/A	N/A	N/A	N/A	20	20	
	Východisko	0	0	0	171 mil.	N/A	N/A	N/A	N/A	N/A	0	
Počet projektov zhodnotenia vzdelávacej infraštruktúry identifikovaných ÚSVRK ako cielene zameraných na MRK	Dosiahnutý výsledok	0	0	239	468	N/A	N/A	N/A	N/A	N/A	468	
	Cieľ	N/A	N/A	N/A	N/A	N/A	N/A	N/A	N/A	55	55	
	Východisko	0	0	0	239	N/A	N/A	N/A	N/A	N/A	0	
Počet nových a kvalitnejších služieb poskytovaných príslušníkom MRK v zariadeniach občianskej infraštruktúry	Dosiahnutý výsledok	0	0	0	0	N/A	N/A	N/A	N/A	N/A	0	
	Cieľ	N/A	N/A	N/A	N/A	N/A	N/A	N/A	N/A	75	75	
	Východisko	0	0	0	0	N/A	N/A	N/A	N/A	N/A	0	

Zdroj: OK HP MRK, ROP, 2010

### 3.1.3. Operačný program Výskum a vývoj

Prioritná os č.1 Infraštruktúra výskumu a vývoja

Prioritná os č.2 Podpora výskumu a vývoja

Prioritná os č.3 Infraštruktúra výskumu a vývoja v Bratislavskom kraji

Prioritná os č.4 Podpora výskumu a vývoja v Bratislavskom kraji

Tabuľka č. 36: OP VaV – plnenie merateľných ukazovateľov na úrovni PO 1,2,3,4 k 31. 12. 2010

Ukazovatele /výstup/		2007	2008	2009	2010	2011	2012	2013	2014	2015	Spolu	Komentár
Počet podporených projektov na úrovni OP VaV cielene zameraných na MRK	Dosiahnutý výsledok	0	0	0	0	N/A	N/A	N/A	N/A	N/A	0	
	Cieľ	N/A	N/A	N/A	N/A	N/A	N/A	-	N/A	N/A	N/A	
	Východisko	0	0	0	0	N/A	N/A	N/A	N/A	N/A	0	
Hodnota podporených projektov na úrovni OP VaV cielene zameraných na MRK (€)	Dosiahnutý výsledok	0	0	0	0	N/A	N/A	N/A	N/A	N/A	0	
	Cieľ	N/A	N/A	N/A	N/A	N/A	N/A	-	N/A	N/A	N/A	
	Východisko	0	0	0	0	N/A	N/A	N/A	N/A	N/A	0	

Zdroj: OK HP MRK, OP VaV, 2010

Príspevok OP VaV k HPMRK je popísaný v kapitole 2.1.1.7 na str. 13.

## 3.2 Špecifický cieľ Zamestnanosť

### 3.2.1. Operačný program Zamestnanosť a sociálna inklúzia

Plnenie ukazovateľov na úrovni prioritnej osi č.2 Podpora sociálnej inklúzie

<sup>14</sup>Pri projektoch zameraných na riešenie problematiky sociálnej inklúzie MRK boli doposiaľ implementované projekty, ktoré spolu realizovali 40 programov ďalšieho vzdelávania pre osoby podieľajúce sa na sociálnej inklúzii osôb z MRK, čo prevyšuje cieľovú hodnotu o 35 vzdelávacích programov.

<sup>14</sup> Výročná správa o vykonávaní OP ZaSI str.83 , kap. 4.1 HP MRK



Medziročne vzrástol počet osídlení MRK, v ktorých boli realizované aktivity komunitného charakteru o viac ako 100 osídlení MRK. Cieľová hodnota tohto merateľného ukazovateľa bola tak o viac ako 25 % presiahnutá v roku 2010.

V rámci projektov zameraných na podporu vytvárania rovnosti príležitostí v prístupe na trh práce a podporu integrácie znevýhodnených skupín na trh práce s osobitným zreteľom na MRK bolo v roku 2010 vytvorených 168 pracovných miest, čo prevýšilo pôvodné očakávanie vychádzajúce z cieľovej hodnoty merateľného ukazovateľa o viac ako 40 novovytvorených pracovných miest.

V rámci projektov zameraných na riešenie problematiky sociálnej inklúzie MRK bolo doposiaľ zaznamenaných 157 obcí s osídlením MRK, ktoré využívajú výsledky projektu. Avšak je možné predpokladať na základe zazmluvnených hodnôt jednotlivých projektov v rámci prioritnej osi 2 OP, že by v budúcnosti malo využívať výsledky projektov 565 obcí s osídlením MRK.

Doposiaľ nebol zaznamenaný fyzický pokrok pri dopadovom projektovom ukazovateli Počet úspešných absolventov – obyvatelia MRK. Nakoľko ide o dopadový ukazovateľ, je možné očakávať jeho nenulové namerané hodnoty až po ukončení realizácie projektov. Na základe cieľových hodnôt tohto ukazovateľa na projektovej úrovni je možné anticipovať jedného úspešného absolventa MRK. Zo súčasnej situácie zazmluvnenia projektov nie je možné očakávať, že bude naplnená cieľová hodnota merateľného ukazovateľa.

V priebehu roku 2010 bolo v rámci prioritnej osi 2 OP ZaSI nakontrahovaných 51,4 mil €, čo predstavuje viac ako 50 % navýšenie pôvodnej finančnej alokácie na projekty OP ZaSI s priamou podporou HP MRK.

Celkovo bolo podporených 481 projektov s priamou podporou HP MRK do konca roku 2010, znamená to, že sa tak výrazne prekročila pôvodná cieľová hodnota predpokladaného počtu podporených projektov.

Z charakteru opatrení, ktoré realizuje Fond sociálneho rozvoja ako sprostredkovateľský orgán pre OP ZaSI v rámci prioritnej osi 2 OP ZaSI je zrejmé, že projekty sú zamerané na rozvoj MRK. Za najdôležitejšie činnosti zamerané na rozvoj MRK považuje FSR výkon terénnej sociálnej práce (TSP). Prostredníctvom aktivít TSP sú napĺňané parciálne ciele HP MRK, najmä:

- zvýšenie rozsahu a úrovne poskytovaných služieb v sociálnej oblasti;
- podpora podmienok na zachovanie, obnovu a rozvoj schopností fyzických osôb a ich rodín viesť samostatný život a podporiť ich integráciu do spoločnosti;
- podpora podmienok na predchádzanie sociálneho vylúčenia príslušníkov MRK;
- podpora komunitnej práce, vyvolanie a podporovanie zmien v rámci miestnych spoločenstiev a podpora senzibilizačných aktivít;
- zvýšenie vzdelanostnej úrovne príslušníkov MRK;
- uľahčenie prístupu k vzdelávaniu MRK;
- riešenie zamestnanosti a vzdelávania pre trh práce príslušníkov MRK;
- podpora bývania, eliminácia násilia páchaného na ženách a deťoch, prevencia kriminality a smerovanie aktivít k výučbe zdravotnej výchovy.

Rozsah podpory TSP priamo závisí od počtu osôb cieľovej skupiny v mieste realizácie projektu, pričom cieľovou skupinou sú najmä obyvatelia segregovaných a separovaných rómskych komunít.

Z uvedenej analýzy môžeme konštatovať, že v rámci OP ZaSI dosiahnuté parciálne ciele HP MRK prispievajú k napĺňaniu špecifického cieľa HP MRK Zamestnanosť, a tým aj k napĺňaniu hlavného cieľa HP MRK, t.j. k „zvýšeniu zamestnanosti a vzdelanostnej úrovne príslušníkov MRK a zlepšeniu ich životných podmienok“.

Tabuľka č. 37: OP ZaSI – plnenie merateľných ukazovateľov na úrovni PO2 k 31. 12. 2010

Ukazovatele		2007	2008	2009	2010	2011	2012	2013	2014	2015	Spolu	Komentár
Počet programov ďalšieho vzdelávania pre osoby podieľajúce	Dosiahnutý výsledok	0	0	0	40	N/A	N/A	N/A	N/A	N/A	40	
	Cieľ	N/A	N/A	N/A	N/A	N/A	N/A	N/A	N/A	15	15	

Ukazovatele		2007	2008	2009	2010	2011	2012	2013	2014	2015	Spolu	Komentár
sa na sociálnej inklúzii osôb z MRK /výsledok/	Východisko	0	0	0	0	N/A	N/A	N/A	N/A	N/A	0	
	Dosiahnutý výsledok	0	0	356	475	N/A	N/A	N/A	N/A	N/A	475	
Počet osídlení MRK, v ktorých boli realizované aktivity komunitného charakteru /výsledok/	Cieľ	N/A	N/A	N/A	N/A	N/A	N/A	N/A	N/A	350	350	
	Východisko	187	187	187	356	N/A	N/A	N/A	N/A	N/A	187	
	Dosiahnutý výsledok	0	0	0	168	N/A	N/A	N/A	N/A	N/A	168	
Počet vytvorených pracovných miest cielene pre MRK /výsledok/	Cieľ	N/A	N/A	N/A	N/A	N/A	N/A	N/A	N/A	125	125	
	Východisko	0	0	0	0	N/A	N/A	N/A	N/A	N/A	0	
	Dosiahnutý výsledok	0	0	0	157	N/A	N/A	N/A	N/A	N/A	157	
Počet obcí s osídlením MRK, ktoré využívajú výsledky projektu /dopad/	Cieľ	N/A	N/A	N/A	N/A	N/A	N/A	15	N/A	N/A	15	
	Východisko	0	0	0	0	N/A	N/A	N/A	N/A	N/A	0	
	Dosiahnutý výsledok	0	0	0	0	N/A	N/A	N/A	N/A	N/A	0	
Počet úspešných absolventov – obyvatelia MRK (počet), (dopad)	Cieľ	N/A	N/A	N/A	N/A	N/A	N/A	N/A	N/A	N/A	N/A	
	Východisko	0	0	0	0	N/A	N/A	N/A	N/A	N/A	0	
	Dosiahnutý výsledok	0	0	10,5 mil. <sup>15</sup>	51,4 mil. <sup>16</sup>	N/A	N/A	N/A	N/A	N/A	51,4 mil. <sup>6</sup>	
Hodnota projektov cielene zameraných na MRK /výstup/	Cieľ	N/A	N/A	N/A	N/A	N/A	N/A	N/A	N/A	23,9 mil.	23,9 mil.	
	Východisko	0	0	0	10,5 mil.	N/A	N/A	N/A	N/A	N/A	0.	
	Dosiahnutý výsledok	0	0	227	481	N/A	N/A	N/A	N/A	N/A	481	
Počet projektov cielene zameraných na MRK /výstup/	Cieľ	N/A	N/A	N/A	N/A	N/A	N/A	N/A	N/A	150	150	
	Východisko	0	0	0	227	N/A	N/A	N/A	N/A	N/A	0	

Zdroj: OK HP MRK, OP ZaSI, 2010

### Plnenie ukazovateľov prioritných osí 1,3

#### Prioritná os 1 Podpora rastu zamestnanosti

#### Prioritná os 3 Podpora zamestnanosti, sociálnej inklúzie a budovanie kapacít v BSK

<sup>13</sup>V rámci žiadnej z prioritných osí 1 a 3 OP ZaSI nebol zazmluvnený merateľný ukazovateľ počet obcí s osídlením MRK, ktoré využívajú výsledky projektu, je však možné predpokladať, že v budúcnosti dôjde aspoň k čiastočnému naplneniu cieľovej hodnoty ukazovateľa, nakoľko sa predpokladá v harmonograme písomných vyzvaní implementovať viaceré národné projekty zamerané na rozvoj vzdelávania MRK.

V roku 2010 bolo podporených 76 novovytvorených pracovných miest cielene pre MRK, čo je viac ako 50 % naplnenie cieľovej hodnoty daného ukazovateľa. Na základe zazmluvnených cieľových hodnôt na projektovej úrovni je možné očakávať vytvorenie ďalších 40-tich novovytvorených pracovných miest cielene pre MRK.

Doposiaľ nebol zaznamenaný fyzický pokrok pri dopadovom projektovom ukazovateli počet úspešných absolventov – obyvatelia MRK, nakoľko sa jedná o dopadový ukazovateľ, preto je možné očakávať jeho nenulové namerané hodnoty až po ukončení realizácie projektov. Na základe cieľových hodnôt tohto ukazovateľa na projektovej úrovni je možné anticipovať 122 úspešných absolventov z MRK. Zo súčasnej situácie zazmluvnenia projektov nie je zrejmé, či bude naplnená cieľová hodnota merateľného ukazovateľa HP MRK, alebo nie.

<sup>15</sup> Zdroj ESF + ŠR – toto sa čoho týka?

<sup>16</sup> Zdroj ESF

V priebehu roku 2010 bolo pre účely HP MRK zazmluvnených viac ako 30 mil. € finančných prostriedkov, čo už teraz predstavuje výrazné prevýšenie pôvodnej finančnej alokácie na projekty OP ZaSI s nepriamou podporou HP MRK v rámci prioritnej osi 1 a 3 OP ZaSI.

Celkovo bolo zazmluvnených 89 projektov s nepriamou podporou HP MRK do konca roku 2010, znamená to, že len 11 projektov je potrebných k úplnému dosiahnutiu očakávanej cieľovej hodnoty ukazovateľa počtu projektov cielene zameraných na MRK.

Tabuľka č. 38: OP ZaSI – plnenie merateľných ukazovateľov na úrovni PO 1 a 3 k 31. 12. 2010

Ukazovatele		2007	2008	2009	2010	2011	2012	2013	2014	2015	Spolu	Komentár
Počet obcí s osídlením MRK, ktoré využívajú výsledky projektu /dopad/	Dosiahnutý výsledok	0	0	0	N/A	N/A	N/A	N/A	N/A	N/A	0	
	Cieľ	N/A	N/A	N/A	N/A	N/A	N/A	350	N/A	N/A	350	
	Východisko	0	0	0	N/A	N/A	N/A	N/A	N/A	N/A	0	
Počet vytvorených pracovných miest cielene pre MRK /výsledok/	Dosiahnutý výsledok	0	0	0	76	N/A	N/A	N/A	N/A	N/A	76	
	Cieľ	N/A	N/A	N/A	N/A	N/A	N/A	N/A	N/A	125	125	
	Východisko	0	0	0	N/A	N/A	N/A	N/A	N/A	N/A	0	
Počet úspešných absolventov – obyvatelia MRK (počet),(dopad)	Dosiahnutý výsledok	0	0	0	0	N/A	N/A	N/A	N/A	N/A	0	
	Cieľ	N/A	N/A	N/A	N/A	N/A	N/A	N/A	N/A	195	195	
	Východisko	0	0	0	N/A	N/A	N/A	N/A	N/A	N/A	0	
Hodnota projektov cielene zameraných na MRK /výstup/	Dosiahnutý výsledok	0	0	2,2 mil.	32,3 mil.	N/A	N/A	N/A	N/A	N/A	32,3 mil.	
	Cieľ	N/A	N/A	N/A	N/A	N/A	N/A	N/A	N/A	2,6 mil.	2,6 mil.	
	Východisko	0	0	0	2,2 mil.	N/A	N/A	N/A	N/A	N/A	0.	
Počet projektov cielene zameraných na MRK /výstup/	Dosiahnutý výsledok	0	0	29	89	N/A	N/A	N/A	N/A	N/A	89	
	Cieľ	N/A	N/A	N/A	N/A	N/A	N/A	N/A	N/A	100	100	
	Východisko	0	0	0	29	N/A	N/A	N/A	N/A	N/A	0	

Zdroj: OK HP MRK, OP ZaSI, 2010

<sup>11</sup>SIA ako SORO pre OP ZaSI eviduje podľa ITMS 24 zazmluvnených projektov (k 31. 12. 2010):

- 23 projektov má zvolený ukazovateľ výsledku „Počet vytvorených pracovných miest cielene pre MRK“;
- 1 projekt má zvolený ukazovateľ výsledku „Počet príslušníkov marginalizovaných rómskych komunít užívajúcich výstupy projektu“.

Avšak reálna situácia naznačuje, že z 23 projektov, ktoré majú uvedený ukazovateľ „Počet vytvorených pracovných miest cielene pre MRK“ je len 7 takých, ktoré tento ukazovateľ majú zvolený správne s ohľadom na cieľ výzvy. Ostatných 16 projektov sú projekty, kde je nesprávne uvedený tento ukazovateľ, pretože tieto projekty nie sú zamerané na tvorbu pracovných miest. Tento rozpor je potrebné na úrovni SIA odstrániť. Projekty zazmluvnené prostredníctvom SIA s príspevkom k HP MRK sa týkajú prioritnej osi 1. Vo výzvach SIP (SIP001, SIP004, SIP005) je identifikovaných 7 projektov, ktoré vykazujú príspevok k HP MRK. Tento príspevok je však iba nepriamy, nakoľko nejde o projekty spadajúce pod LSKxP.

Čo sa týka implementácie týchto projektov, ide o projekty výzvy zameranej na rozvoj cestovného ruchu DOP2009-SIP004. Výzvy však neboli svojím hlavným cieľom (podpora súkromného sektora v oblasti cestovného ruchu prostredníctvom schémy de minimis) zamerané na príspevok k riešeniu problematiky MRK. Pri kumulatívnom zhodnotení od začiatku programového obdobia je nárast počtu

zamestnaných obyvateľov MRK z 0 v roku 2007, 2008 a 2009 na 3 v roku 2010 za projekty implementované SIA.

### **3.2.2. Operačný program Konkurencieschopnosť a hospodársky rast**

<sup>17</sup>V rámci OP KaHR od začiatku programového obdobia doteraz neboli implementované dopytovo-orientované projekty s priamou podporou k HP MRK. Daný stav vyplýva zo zamerania OP KaHR, ktoré je prioritne sústredené na podporu rozvoja inovácií, priemyslu, energetiky a cestovného ruchu, a teda v rámci jeho prioritných osí nie sú určené opatrenia dominantne a priamo zamerané na problematiku a podporu MRK. Odhliadnuc od tejto skutočnosti v SKI HP MRK bolo definované pre OP KaHR opatrenie relevantné pre komplexný prístup, a to v rámci prioritnej osi 1 Inovácie a rast konkurencieschopnosti, opatrenie 1.1 „Inovácie a technologické transfery“. Toto opatrenie je teda definované pre projekty podávané v rámci LSKxP ako ďalšie projekty s priamou podporou k HP MRK, avšak ani takéto projekty neboli doteraz v OP KaHR implementované, pretože komplexný prístup pri naplňaní HP MRK nebol do konca roka 2010 v OP KaHR realizovaný. Vývoj tejto problematiky v sledovanom období popisuje RO pre OP KaHR samostatne v nižšie uvedenej časti.

*Postup a dosiahnutý stav komplexného prístupu v rámci OP KaHR v sledovanom období:*

Pre zabezpečenie implementácie HP MRK v OP KaHR uzatvorili MH SR a ÚV SR/ÚSVRK v novembri 2008 Zmluvu o vzájomnej spolupráci a koordinácii pri naplňaní horizontálnej priority MRK. Podstatnými náležitosťami tejto zmluvy sú:

- vyčlenenie indikatívnej alokácie v rámci OP KaHR na podporu komplexného prístupu vo výške 14 mil. €,
- vyhlásenie samostatnej výzvy v rámci opatrenia 1.1. OP KaHR na predkladanie žiadostí o NFP, zameranej výhradne na výber žiadostí, ktoré tvoria súčasť schválených LSKxP.

V rámci schválených LSKxP bolo predložených iba 5 projektových zámerov zameraných na OP KaHR, s objemom požadovaných prostriedkov cca 2,45 mil. €.

Vyššie uvedený stav predložených projektových zámerov v prípade OP KaHR a z neho vyplývajúce problematické zabezpečenie čerpania indikatívnej alokácie 14 mil. € vyčlenenej v rámci OP KaHR na komplexný prístup boli zrejme už z predbežných analýz zaregistrovaných žiadostí o poskytnutie podpory LSKxP. V snahe riešiť uvedený problém prebehlo ešte v období do mája 2010 niekoľko spoločných rokovaní zástupcov RO pre OP KaHR a OK HP MRK, ÚSVRK, z ktorých vzišiel návrh riešenia – vyhlásenie samostatnej výzvy na podporu MRK modifikovanej vo vzťahu k oprávnenosti žiadateľov o NFP v tom, že okruh žiadateľov o NFP, ktorí sú súčasťou schválenej LSKxP, bude doplnený aj o ďalších žiadateľov odstupňovane podľa pridelených bodov na základe výberových kritérií zameraných výhradne na naplnenie cieľov HP MRK. Výzva na podporu MRK sa plánovala uskutočniť formou spoločnej výzvy OP KaHR a OP ZaSI na opatrenie 1.1 OP KaHR – Inovácie a technologické transfery a na opatrenie 1.2 OP ZaSI – Podpora tvorby a udržania pracovných miest prostredníctvom zvýšenia adaptability pracovníkov, podnikov a podpory podnikania.

Dňa 3. 5. 2010 sa konalo zasadnutie Pracovnej skupiny pre HP MRK. Na uvedenom zasadnutí PS pre HP MRK vzala na vedomie aj navrhovaný spôsob riešenia alokácie pre OP KaHR ako Informáciu k pripravovanej výzve RO pre OP KaHR k alokácii na LSKxP.

Vzhľadom na skutočnosť, že modifikácia výzvy na opatrenie 1.1 OP KaHR relevantné ku komplexnému prístupu bola na spoločných rokovaníach posúdená ako zmena zásadného charakteru, požiadal koordinátor HP MRK o stanovisko CKO k predmetnej veci. CKO listom zo dňa 12. 5. 2010 oznámil svoje stanovisko, obsahom ktorého bolo najmä konštatovanie, že CKO považuje predmetný návrh na vyčerpanie alokácie OP KaHR za vhodné a efektívne riešenie vzniknutej situácie a taktiež, že vzhľadom na charakter predmetnej zmeny nie je potrebné jej schválenie národným monitorovacím výborom vo forme návrhu na revíziu NSRR.

---

<sup>17</sup> Výročná správa o vykonávaní OP KaHR, str. 62, kap. 4.1 HP MRK

Následne sa uskutočnili rokovania so zástupcami SIA, na ktorých deklarovali svoje problémy s nedostatkom administratívnych kapacít, resp. ich pracovnou a časovou vyťaženosťou, ktoré zrejme neumožnia zabezpečiť vyhlásenie spoločnej výzvy s OP KaHR.

Variantným riešením v tejto situácii bola samostatná výzva v rámci opatrenia 1.1 OP KaHR zameraná na podporu MRK, ktorú vyhlási RO pre OP KaHR samostatne. Vyhlásenie takejto výzvy bolo odsúhlasené aj OK HP MRK, ÚSVRK s podmienkou, že budú aplikované výberové kritériá zadefinované a odsúhlasené pre pôvodne plánovanú spoločnú výzvu, zamerané na naplnenie cieľov HP MRK (stanovisko OK HP MRK zo dňa 20. 5. 2010).

MH SR následne pripravovalo samostatnú výzvu na predkladanie ŽoNFP s dôrazom na MRK pre existujúcich podnikateľov, a to v rámci prioritnej osi 1 Inovácie a rast konkurencieschopnosti, pre opatrenie 1.1 „Inovácie a technologické transfery“, podopatrenie 1.1.1 „Podpora zavádzania inovácií a technologických transferov“, s plánovaným termínom vyhlásenia v prvom štvrtroku 2011 a alokáciou vo výške 16 mil. € (ERDF+ŠR).

Po parlamentných voľbách v júni 2010 boli však príprava a vyhlásenie tejto výzvy pozastavené, vzhľadom na viaceré faktory (zvažovanie zmeny právneho stavu implementačných agentúr, realokácií finančných prostriedkov pre posilnenie dôležitých opatrení relevantných k LSKxP, nového spôsobu realizácie schválených LSKxP a pod.), ktoré by mali na ďalší postup podstatný vplyv.

Rokovania dotknutých strán k prijatiu postupu týkajúceho sa čerpania indikatívnej alokácie vo výške 14 mil. € vyčlenenej v rámci OP KaHR neboli v roku 2010 ukončené.

*Prioritná os 1 Inovácie a rast konkurencieschopnosti*

*Prioritná os 2 Energetika*

*Prioritná os 3 Cestovný ruch*

Tabuľka č. 39: OP KaHR – plnenie merateľných ukazovateľov na úrovni PO 1 a 3 k 31. 12. 2010

Ukazovatele		2007	2008	2009	2010	2011	2012	2013	2014	2015	Spolu	Komentár
Podiel projektov KxP v OP KaHR (%) /výsledok/	Dosiahnutý výsledok	0	0	0	0	N/A	N/A	N/A	N/A	N/A	0	
	Cieľ	N/A	N/A	N/A	N/A	N/A	N/A	N/A	N/A	N/A	N/A	
	Východisko	0	0	0	0	N/A	N/A	N/A	N/A	N/A	0	
Výška finančných dotácií, čerpaná z alokovaného objemu financií OP na HP MRK (%) /výsledok/	Dosiahnutý výsledok	0	0	0	0	N/A	N/A	N/A	N/A	N/A	0	
	Cieľ	N/A	N/A	N/A	N/A	N/A	N/A	N/A	N/A	N/A	N/A	
	Východisko	0	0	0	0	N/A	N/A	N/A	N/A	N/A	0	
Počet vytvorených pracovných miest cielene pre MRK (počet) /výsledok	Dosiahnutý výsledok	0	0	0	2 <sup>18</sup>	N/A	N/A	N/A	N/A	N/A	2	
	Cieľ	N/A	N/A	N/A	N/A	N/A	N/A	N/A	N/A	N/A	200	
	Východisko	0	0	0	0	N/A	N/A	N/A	N/A	N/A	0	
Počet vytvorených pracovných miest cielene pre MRK (počet) /dopad	Dosiahnutý výsledok	0	0	0	0	N/A	N/A	N/A	N/A	N/A	0	
	Cieľ	N/A	N/A	N/A	N/A	N/A	N/A	N/A	N/A	N/A	120	
	Východisko	0	0	0	0	N/A	N/A	N/A	N/A	N/A	0	
	Východisko	0	0	0	0	N/A	N/A	N/A	N/A	N/A	0	

Zdroj: OK HP MRK, OP KaHR, 2010

<sup>18</sup> V Informácii o príspevku OP KaHR k HP MRK za obdobie do roku 2009 (stav k 31. 12. 2009) boli vykázané 2 vytvorené pracovné miesta cielene pre MRK. Pri príprave podkladov do výročnej správy OP KaHR za rok 2010 bolo zistené, že vykázané 2 vytvorené pracovné miesta cielene pre MRK za rok 2009 sa týkali projektu, ktorý nemal takýto merateľný ukazovateľ zazmluvnený.

### 3.2.3. Operačný program Životné prostredie

V oblasti zamestnanosti môže byť v rámci OP ŽP výstupom uvedených aktivít aj vytváranie pracovných miest cielene pre MRK. V oblasti bývania sú aktivity zamerané na separovaný zber odpadov a na zvýšenie množstva zhodnocovaných odpadov, čo má na komunálnej úrovni priaznivý vplyv na životné podmienky a bývanie obyvateľstva.

*Prioritná os 4 Odpadové hospodárstvo*

Tabuľka č. 40: OP ŽP – plnenie merateľných ukazovateľov na úrovni PO 4 k 31. 12. 2010

Ukazovatele		2007	2008	2009	2010	2011	2012	2013	2014	2015	Spolu	Komentár
Počet vytvorených pracovných miest cielene pre MRK /výsledok/	Dosiahnutý výsledok	0	0	0	0	N/A	N/A	N/A	N/A	N/A	0	
	Cieľ	N/A	N/A	N/A	N/A	N/A	N/A	N/A	N/A	30	30	
	Východisko	0	0	0	0	N/A	N/A	N/A	N/A	N/A	0	

Zdroj: OK HP MRK, OP ŽP, 2010

V rámci dopytovo-orientovaných projektov k 31. 12. 2010 bolo 6 projektov v realizácii, pričom tieto deklarujú vytvorenie pracovných miest cielene pre MRK. Po ukončení ich realizácie bude teda vytvorených 25 miest pre MRK. Plnenie ukazovateľov uvedených v NSRR je zamerané výlučne na projekty s priamou podporou HP MRK, tzn. iba na projekty zo schválených LSKxP. Keďže k predloženiu projektov zo schválených LSKxP k 31. 12. 2010 nedošlo, dosiahnuté výsledky pri všetkých ukazovateľov vykazujú nulové hodnoty<sup>19</sup>.

### 3.2.4. Regionálny operačný program

ROP prispieva do cieľa Zamestnanosť prostredníctvom dopadového ukazovateľa „Počet vytvorených pracovných miest cielene pre MRK“ v prioritných osiach 1,2,3,4. Merateľný ukazovateľ „Počet vytvorených pracovných miest cielene pre MRK v rámci opatrenia 1.1 Infraštruktúra vzdelávania bude ako dopadový ukazovateľ sledovaný až po ukončení projektov formou následných monitorovacích správ.

*Prioritná os 1 Infraštruktúra vzdelávania*

*Prioritná os 2 Infraštruktúra sociálnych služieb, sociálnoprávnej ochrany a sociálnej kurately*

*Prioritná os 3 Posilnenie kultúrneho potenciálu regiónov a infraštruktúra cestovného ruchu*

*Prioritná os 4 Regenerácia sídiel*

Tabuľka č. 41: ROP – plnenie merateľných ukazovateľov na úrovni ROP – vytvorené pracovné miesta PO 1,2,3,4 k 31. 12. 2010

Ukazovatele /výsledok/		2007	2008	2009	2010	2011	2012	2013	2014	2015	Spolu	Komentár
Počet vytvorených pracovných miest v rámci PO 1	Dosiahnutý výsledok	0	0	0	0	N/A	N/A	N/A	N/A	N/A	0	
	Cieľ	N/A	N/A	N/A	N/A	N/A	N/A	N/A	N/A	18	18	
	Východisko	0	0	0	0	N/A	N/A	N/A	N/A	N/A	0	
Počet vytvorených pracovných miest v rámci PO 2	Dosiahnutý výsledok	0	0	0	0	N/A	N/A	N/A	N/A	N/A	0	
	Cieľ	N/A	N/A	N/A	N/A	N/A	N/A	N/A	N/A	5	5	
	Východisko	0	0	0	0	N/A	N/A	N/A	N/A	N/A	0	
Počet vytvorených pracovných miest v rámci PO 3	Dosiahnutý výsledok	0	0	0	N/A	N/A	N/A	N/A	N/A	N/A	0	
	Cieľ	N/A	N/A	N/A	N/A	N/A	N/A	N/A	N/A	2	2	
	Východisko	0	0	0	0	N/A	N/A	N/A	N/A	N/A	0	
Počet vytvorených pracovných miest	Dosiahnutý výsledok	0	0	0	N/A	N/A	N/A	N/A	N/A	N/A	0	

<sup>19</sup> Výročná správa o vykonávaní OP ŽP, str. 98, kap. 4.2 HP MRK

Ukazovatele /výsledok/		2007	2008	2009	2010	2011	2012	2013	2014	2015	Spolu	Komentár
v rámci PO 4	Cieľ	N/A	N/A	N/A	N/A	N/A	N/A	N/A	N/A	25	25	
	Východisko	0	0	0	0	N/A	N/A	N/A	N/A	N/A	0	

Zdroj: OK HP MRK, ROP, 2010

### 3.3 Špecifický cieľ Zdravie

#### 3.3.1. Operačný program Zdravotníctvo

Prioritná os 1 OP Z Modernizácia zdravotníckeho systému nemocníc

Prioritná os 2 OP Z Podpora zdravia a predchádzanie zdravotným rizikám

Plnenie ukazovateľov na úrovni prioritnej osi 1 OP Z

Tabuľka č. 42: OP Z – plnenie merateľných ukazovateľov na úrovni PO 1 k 31. 12. 2010

Ukazovatele		2007	2008	2009	2010	2011	2012	2013	2014	2015	Spolu	Komentár
Počet podporených projektov na úrovni PO 1 cielene zameraných na MRK (počet)	Dosiahnutý výsledok	0	0	17	26	N/A	N/A	N/A	N/A	N/A	26	
	Cieľ	N/A	N/A	N/A	N/A	N/A	N/A	N/A	N/A	N/A	N/A	
	Východisko	0	0	0	16	N/A	N/A	N/A	N/A	N/A	0	
Hodnota podporených projektov na úrovni PO 1 cielene zameraných na MRK (€)	Dosiahnutý výsledok	0	0	86 mil.	193 mil.	N/A	N/A	N/A	N/A	N/A	193 mil. <sup>20</sup>	
	Cieľ	N/A	N/A	N/A	N/A	N/A	N/A	N/A	N/A	N/A	N/A	
	Východisko	0	0	0	86 mil.	N/A	N/A	N/A	N/A	N/A	0	
Počet poskytovateľov zdravotnej starostlivosti v modernizovanej infraštruktúre, ktorá sa nachádza v regióne s vysokou koncentráciou MRK	Dosiahnutý výsledok	0	0	3	7	N/A	N/A	N/A	N/A	N/A	7	
	Cieľ	N/A	N/A	N/A	N/A	N/A	N/A	N/A	N/A	N/A	N/A	
	Východisko	0	0	0	3	N/A	N/A	N/A	N/A	N/A	0	

Zdroj: OK HP MRK, RO OP Z, 2010

Plnenie ukazovateľov na úrovni prioritnej osi 2 OP Z

Tabuľka č. 43: OP Z - plnenie merateľných ukazovateľov na úrovni PO 2 k 31. 12. 2010

Ukazovatele		2007	2008	2009	2010	2011	2012	2013	2014	2015	Spolu	Komentár
Počet podporených projektov na úrovni PO 2 cielene zameraných na MRK (počet)	Dosiahnutý výsledok	0	0	5	17	N/A	N/A	N/A	N/A	N/A	17	
	Cieľ	N/A	N/A	N/A	N/A	N/A	N/A	N/A	N/A	N/A	N/A	
	Východisko	0	0	0	5	N/A	N/A	N/A	N/A	N/A	5	
Hodnota podporených projektov na úrovni PO 2 cielene zameraných na MRK (€)	Dosiahnutý výsledok	0	0	11,7 mil.	28,63 mil.	N/A	N/A	N/A	N/A	N/A	28,63 mil. <sup>21</sup>	
	Cieľ	N/A	N/A	N/A	N/A	N/A	N/A	N/A	N/A	N/A	N/A	
	Východisko	0	0	0	11,7 mil.	N/A	N/A	N/A	N/A	N/A	0	
Počet poskytovateľov zdravotnej starostlivosti v modernizovanej	Dosiahnutý výsledok	0	0	9	32	N/A	N/A	N/A	N/A	N/A	32	
	Cieľ	N/A	N/A	N/A	N/A	N/A	N/A	N/A	N/A	N/A	N/A	

<sup>20</sup> Celková hodnota projektov (NFP + VZ)- 230 192 925,14€

<sup>21</sup> Celková hodnota projektov (NFP + VZ)- 34 924 970,52€

Ukazovatele		2007	2008	2009	2010	2011	2012	2013	2014	2015	Spolu	Komentár
infraštruktúre, ktorá sa nachádza v regióne s vysokou koncentráciou MRK	Východisko	0	0	0	9	N/A	N/A	N/A	N/A	N/A	0	

Zdroj: OK HP MRK, OP Z, 2010

Celkovo bolo k 31. 12. 2010 riadne ukončených 9 projektov deklarujúcich príspevok k HP MRK, z toho v roku 2010 bolo ukončených 5 projektov.

Všetkých 5 riadne ukončených projektov v sledovanom období naplnilo realizáciou stanovené cieľové hodnoty ukazovateľa „Počet poskytovateľov zdravotnej starostlivosti v modernizovanej infraštruktúre, ktorá sa nachádza v regióne s vysokou koncentráciou MRK“:

- Projekt „Technologická rekonštrukcia a modernizácia NURCH Piešťany“ naplnil ukazovateľ HP MRK na 100 % (plánovaná hodnota 1, dosiahnutá hodnota 1)
- Projekt „Modernizácia zdravotníckej infraštruktúry NRC“ naplnil ukazovateľ HP MRK na 100 % (plánovaná hodnota 1, dosiahnutá hodnota 1)
- Projekt „Komplexná rekonštrukcia a modernizácia ambulantného zdravotníckeho zariadenia Žilpo, s.r.o.“ naplnil ukazovateľ na 100 % (plánovaná hodnota 23, dosiahnutá hodnota 23)
- Projekt „Modernizácia špecializovanej nemocnice ORL Humenné, s.r.o.“ naplnil ukazovateľ na 100 % (plánovaná hodnota 1, dosiahnutá hodnota 1)
- Projekt „Modernizácia Východoslovenského onkologického ústavu, a.s. v Košiciach“ naplnil ukazovateľ HP MRK na 100 % (plánovaná hodnota 1, dosiahnutá hodnota 1)<sup>22</sup>.

### 3.4 Špecifický cieľ Bývanie

#### 3.4.1. Regionálny operačný program

*Prioritná os 2 Infraštruktúra sociálnych služieb, sociálnoprávnej ochrany a sociálnej kurately*  
*Opatrenie 2.1 Infraštruktúra sociálnych služieb, sociálnoprávnej ochrany a sociálnej kurately*

V roku 2010 ROP prispel k napĺňaniu cieľov stanovených HP MRK prostredníctvom prioritnej osi 2 ROP, kde z celkového počtu 124 zazmluvnených projektov bol v prípade 85 projektov so sumou 120 646 026,85 € identifikovaný prínos k HP MRK, čo predstavuje vyše 68,5 % projektov. V roku 2010 nebol ukončený v rámci prioritnej osi 2 ROP ani jeden projekt.

Tabuľka č. 44: ROP – plnenie merateľných ukazovateľov na úrovni PO 2 k 31. 12. 2010

Ukazovatele /výsledok/		2007	2008	2009	2010	2011	2012	2013	2014	2015	Spolu	Komentár
Hodnota projektov zhodnotenia sociálnej infraštruktúry identifikovaných ÚSVRK ako ciele zameraných na MRK(€)	Dosiahnutý výsledok	0	0	0	118,3	N/A	N/A	N/A	N/A	N/A	118,3 mil.	
	Cieľ	N/A	N/A	N/A	N/A	N/A	N/A	N/A	N/A	12	12	
	Východisko	0	0	0	0	N/A	N/A	N/A	N/A	N/A	0	
Počet projektov zhodnotenia sociálnej infraštruktúry identifikovaných ÚSVRK ako ciele zameraných na MRK	Dosiahnutý výsledok	0	0	0	84	N/A	N/A	N/A	N/A	N/A	84	
	Cieľ	N/A	N/A	N/A	N/A	N/A	N/A	N/A	N/A	23	23	
	Východisko	0	0	0	0	N/A	N/A	N/A	N/A	N/A	0	
Počet nových a kvalitnejších služieb poskytovaných	Dosiahnutý výsledok	0	0	0	0	N/A	N/A	N/A	N/A	N/A	0	
	Cieľ	N/A	N/A	N/A	N/A	N/A	N/A	N/A	N/A	26	26	

<sup>22</sup> Východiská správa o vykonávaní OP Z za rok 2010, str. 53, kap. 4.2 HP MRK



Ukazovatele /výsledok/		2007	2008	2009	2010	2011	2012	2013	2014	2015	Spolu	Komentár
príslušníkom MRK v zariadeniach občianskej infraštruktúry	Východisko	0	0	0	0	N/A	N/A	N/A	N/A	N/A	0	

Zdroj: OK HP MRK, ROP, 2010

### Prioritná os 3

Prioritná os 3 Posilnenie kultúrneho potenciálu regiónov a infraštruktúra cestovného ruchu

Opatrenie 3.1 Posilnenie kultúrneho potenciálu regiónov

V roku 2010 ROP prispel k naplneniu cieľov stanovených HP MRK prostredníctvom prioritnej osi 3 ROP, kde z celkového počtu 43 zazmluvnených projektov bol v prípade 10 projektov so sumou 5 797 972,32 € identifikovaný prínos k HP MRK, čo predstavuje vyše 23,3 % projektov. V roku 2010 nebol ukončený v rámci prioritnej osi 2 ROP ani jeden projekt.

Tabuľka č. 45: ROP – plnenie merateľných ukazovateľov na úrovni PO 3 k 31. 12. 2010

Ukazovatele /výsledok/		2007	2008	2009	2010	2011	2012	2013	2014	2015	Spolu	Komentár
Hodnota projektov zhodnotenia kultúrnej infraštruktúry identifikovaných ÚSVRK ako ciele zameraných na MRK (€)	Dosiahnutý výsledok	0	0	0	5,8 mil.	N/A	N/A	N/A	N/A	N/A	5,8 mil.	
	Cieľ	N/A	N/A	N/A	N/A	N/A	N/A	N/A	N/A	5 mil.	5 mil.	
	Východisko	0	0	0	0	N/A	N/A	N/A	N/A	N/A	0	
Počet projektov zhodnotenia kultúrnej infraštruktúry identifikovaných ÚSVRK ako ciele zameraných na MRK	Dosiahnutý výsledok	0	0	0	10	N/A	N/A	N/A	N/A	N/A	10	
	Cieľ	N/A	N/A	N/A	N/A	N/A	N/A	N/A	N/A	5	5	
	Východisko	0	0	0	0	N/A	N/A	N/A	N/A	N/A	0	
Počet nových a kvalitnejších služieb poskytovaných príslušníkom MRK v zariadeniach občianskej infraštruktúry	Dosiahnutý výsledok	0	0	0	N/A	N/A	N/A	N/A	N/A	N/A	0	
	Cieľ	N/A	N/A	N/A	N/A	N/A	N/A	N/A	N/A	6	6	
	Východisko	0	0	0	N/A	N/A	N/A	N/A	N/A	N/A	0	

Zdroj: OK HP MRK, ROP, 2010

### Prioritná os 4

Prioritná os 4 Regenerácia sídiel

Opatrenie 4.1 Regenerácia sídiel

V rámci opatrenia 4.1 ROP bolo za sledované obdobie zazmluvnených 104 projektov v celkovej hodnote 74 305 349,69 € (celkové oprávnené výdavky). Nebol ukončený žiaden projekt s prínosom pre HP MRK, v 104 projektoch je však deklarované vytvorenie 158 pracovných miest ciele pre MRK.<sup>23</sup> Zdroj: OK HP MRK, ROP, 2010

Tabuľka č. 46: ROP – plnenie merateľných ukazovateľov na úrovni PO 4 k 31. 12. 2010

Ukazovatele /výsledok/		2007	2008	2009	2010	2011	2012	2013	2014	2015	Spolu	Komentár
Hodnota projektov regenerácie sídiel identifikovaných ÚSVRK ako ciele zameraných na MRK (€)	Dosiahnutý výsledok	0	0	0	74,3 mil.	N/A	N/A	N/A	N/A	N/A	74,3 mil.	
	Cieľ	N/A	N/A	N/A	N/A	N/A	N/A	N/A	N/A	48 mil.	48 mil.	
	Východisko	0	0	0	0	N/A	N/A	N/A	N/A	N/A	0	

<sup>23</sup> Výročná správa o vykonávaní ROP za rok 2010, str.122, kap. 4.2 HP MRK

Počet projektov regenerácie sídel identifikovaných ÚSVRK ako cielene zameraných na MRK (počet)	Dosiahnutý výsledok	0	0	0	104	N/A	N/A	N/A	N/A	N/A	104	
	Cieľ	N/A	N/A	N/A	N/A	N/A	N/A	N/A	N/A	47	47	
	Východisko	0	N/A	0	0	N/A	N/A	N/A	N/A	N/A	0	

Zdroj: OK HP MRK, ROP, 2010

### 3.4.2. Operačný program Životné prostredie

OP ŽP prispieva do cieľa Bývanie prioritnou osou 4 Odpadové hospodárstvo, ktorá je relevantná aj pre LSKxP a prioritnou osou 1 Integrovaná ochrana a racionálne využívanie vôd.

*Prioritná os 4 Odpadové hospodárstvo*

*Opatrenie 4.1 Podpora aktivít v oblasti separovaného zberu odpadov*

*Opatrenie 4.2 Podpora aktivít na zhodnocovanie odpadov*

Tabuľka č. 47: OP ŽP – plnenie merateľných ukazovateľov na úrovni PO 4 k 31. 12. 2010

Ukazovatele		2007	2008	2009	2010	2011	2012	2013	2014	2015	Spolu	Ko men tár
Počet schválených projektov cielene zameraných na MRK /výsledok/	Dosiahnutý výsledok	0	0	0	0	N/A	N/A	N/A	N/A	N/A	0	
	Cieľ	N/A	N/A	N/A	N/A	N/A	N/A	N/A	N/A	60	60	
	Východisko	0	0	0	0	N/A	N/A	N/A	N/A	N/A	0	
Hodnota projektov cielene zameraných na MRK (€) /výsledok/	Dosiahnutý výsledok	0	0	0	0	N/A	N/A	N/A	N/A	N/A	0	
	Cieľ	N/A	N/A	N/A	N/A	N/A	N/A	N/A	N/A	22,9 mil.	22,9 mil.	
	Východisko	0	0	0	0	N/A	N/A	N/A	N/A	N/A	0	

Zdroj: OK HP MRK, OP ŽP, 2010

*Prioritná os č.1 Integrovaná ochrana a racionálne využívanie vôd*

Tabuľka č. 48: OP ŽP – plnenie merateľných ukazovateľov na úrovni PO 1 k 31. 12. 2010

Ukazovatele		2007	2008	2009	2010	2011	2012	2013	2014	2015	Spolu	Ko men tár
Počet schválených projektov cielene zameraných na MRK /výsledok/	Dosiahnutý výsledok	0	0	0	0	N/A	N/A	N/A	N/A	N/A	0	
	Cieľ	N/A	N/A	N/A	N/A	N/A	N/A	N/A	N/A	N/A	N/A	
	Východisko	0	0	0	0	N/A	N/A	N/A	N/A	N/A	0	
Hodnota projektov cielene zameraných na MRK (€) /výsledok/	Dosiahnutý výsledok	0	0	0	0	N/A	N/A	N/A	N/A	N/A	0	
	Cieľ	N/A	N/A	N/A	N/A	N/A	N/A	N/A	N/A	N/A	N/A	
	Východisko	0	0	0	0	N/A	N/A	N/A	N/A	N/A	0	

Zdroj: OK HP MRK, OP ŽP, 2010

Do 31. 12. 2010 sa zatiaľ RO OP ŽP nerealizoval projekty cielene zamerané na MRK. Z tohto dôvodu ukazovatele OP ŽP na úrovni prioritných osí vykazujú nulové hodnoty.

### 3.4.3. Operačný program Bratislavský kraj

*Prioritná os 1 Infraštruktúra*

*Opatrenie 1.1 Regenerácia sídiel*

Tabuľka č. 49: OP BK – plnenie merateľných ukazovateľov na úrovni PO 1 k 31. 12. 2010

Ukazovatele /výsledok/	2007	2008	2009	2010	2011	2012	2013	2014	2015	Spolu	Ko men tár

Ukazovatele /výsledok/		2007	2008	2009	2010	2011	2012	2013	2014	2015	Spolu	Ko men tár
Počet projektov zabezpečujúcich trvalú udržateľnosť miest	Dosiahnutý výsledok	0	0	0	0	N/A	N/A	N/A	N/A	N/A	0	
	Cieľ	N/A	N/A	N/A	N/A	N/A	N/A	N/A	N/A	3	3	
	Východisko	0	0	0	0	N/A	N/A	N/A	N/A	N/A	0	
Počet regenerovaných sídiel	Dosiahnutý výsledok	0	0	0	0	N/A	N/A	N/A	N/A	N/A	0	
	Cieľ	N/A	N/A	N/A	N/A	N/A	N/A	N/A	N/A	50	50	
	Východisko	0	0	0	0	N/A	N/A	N/A	N/A	N/A	0	

Zdroj: OK HP MRK, OP BK, 2010

Znevýhodnené postavenie MRK sa v Bratislavskom kraji neprejavuje v takej miere, ako v ostatných častiach SR. V prioritných osiach OP BK sa nešpecifikujú aktivity špeciálne pre rómsku komunitu vzhľadom na nízky podiel obyvateľstva rómskej minority v Bratislavskom kraji. Z uvedeného dôvodu sa v OP BK uplatňuje individuálny dopytovo-orientovaný prístup, ktorý dopĺňa komplexný prístup. Hodnotiace kritériá HP MRK sa uplatnia v prípade, ak sa na území realizácie projektu bude nachádzať MRK a realizácia prioritnej osi 1 Infraštruktúra sú zamerané na zlepšenie kvality života všetkých obyvateľov Bratislavského kraja, realizáciou aktivít opatrenia 1.1 „Regenerácia sídiel“ sa významne prispeje k zlepšeniu občianskej infraštruktúry najmä v menej rozvinutých častiach Bratislavy a tým sa nepriamo prispeje aj k zlepšeniu životnej úrovne a sociálneho postavenia rómskych komunít.<sup>24</sup>

#### 4. HORIZONTÁLNE PRIORITY

/Z hľadiska HP MRK nie je relevantné/

#### 5. PROGRAMY ESF: KOHERENCIA A KONCENTRÁCIA

/Z hľadiska HP MRK nie je relevantné/

#### 6. PROGRAMY EFRR/KF: VEĽKÉ PROJEKTY

/Z hľadiska HP MRK nie je relevantné/

#### 7. TECHNICKÁ POMOC

OK HP MRK na svoju činnosť čerpá finančné prostriedky z OP Technická pomoc v rámci prioritnej osi 1 Príprava, riadenie, monitorovanie, hodnotenie, informovanie a posilňovanie administratívnych kapacít v týchto oblastiach, pričom výdavky sú oprávnené s platnosťou od 1. 1. 2007.

V rámci opatrenia 1.2 „Hodnotenie a štúdie“, skupina oprávnených aktivít 1.2.5 bola dňa 2. 3. 2010 uzavretá zmluva na projekt „Zabezpečenie činností súvisiacich s externým hodnotením HP MRK na roky 2009 – 2014“. Oprávnené výdavky na realizáciu aktivít projektu sú 44 000,00 €. Projekt má 2 hlavné aktivity: aktivita 1 – Priebežné strategické hodnotenie implementácie HP MRK, aktivita 2 – Priebežné operatívne hodnotenie implementácie HP MRK.

V rámci opatrenia 1.4 „Posilnenie administratívnych kapacít a podpora riadenia pomoci“, skupina oprávnených aktivít 1.4.3 bola dňa 2. 3. 2010 uzavretá zmluva na projekt „Administratívne kapacity ÚSVRK na koordináciu HP MRK na roky 2008 – 2010 – Vzdelávanie, semináre, pracovné cesty“. Oprávnené výdavky na realizáciu aktivít projektu sú 52 176,44 €. Projekt má 3 hlavné aktivity: aktivita 1 – Vzdelávanie, aktivita 2 – Tuzemské pracovné cesty, aktivita 3 – Zahraničné pracovné cesty.

<sup>24</sup> Informácia o príspevku Operačného programu Bratislavský kraj k horizontálnej priorite Marginalizované rómske komunity str. 3

V rámci opatrenia 1.4 „Posilnenie administratívnych kapacít a podpora riadenia pomoci“, skupina oprávnených aktivít 1.4.2 bol projekt „Administratívne kapacity ÚSVRK na koordináciu HP MRK na roky 2008 – 2011 – Technická podpora plnenia úloh“ v celkovej hodnote 110 241,06 € k 31. 12. 2010 v rozpracovanom stave.

K 31. 12. 2010 bola ukončená realizácia aktivít 3 projektov OK HP MRK. Čerpanie finančných prostriedkov týchto projektov z OP TP bolo nasledovné:

- opatrenie 1.3 „Informovanie a publicita“, skupina oprávnených aktivít 1.3.3, projekt „Administratívne kapacity ÚSVRK na koordináciu HP MRK na roky 2008 – 2010 – Komunikačný plán“ – vyčerpaných 5 004,51 € (2 žiadosti o platbu), hlavné aktivity projektu: aktivita 1 – Zverejnenie výzvy na predkladanie žiadostí o poskytnutie podpory LSKxP, aktivita 2 – Medializácia výzvy na predkladanie žiadostí o poskytnutie podpory LSKxP, aktivita 3 – Informačné dni, aktivita 4 – Writers semináre, aktivita 5 – Záverečné konferencie;
- opatrenie 1.4 „Posilnenie administratívnych kapacít a podpora riadenia pomoci“, skupina oprávnených aktivít 1.4.1, projekt „Administratívne kapacity ÚSVRK na koordináciu HP MRK na roky 2007 – 2010 – Refundácia plátov“ – vyčerpaných 1 121 800,51 € (9 žiadostí o platbu), hlavná aktivita projektu – Financovanie plátov oprávnených zamestnancov;
- opatrenie 1.4 „Posilnenie administratívnych kapacít a podpora riadenia pomoci“, skupina oprávnených aktivít 1.4.3, projekt „Administratívne kapacity ÚSVRK na koordináciu HP MRK na roky 2008 – 2010 – Vzdelávanie, semináre, pracovné cesty“ – vyčerpaných 19 692,15 € (8 žiadostí o platbu).

Tabuľka č. 50: Prehľad využitia prostriedkov OP Technická pomoc podľa prioritných činností k 31. 12. 2010

Prioritné činnosti	Zazmluvnená suma (EÚ zdroje)		
	v €	ako % z celkovej indikatívnej alokácie	ako % z celkovej zazmluvnenej sumy na HP MRK
Školenia, monitorovacie, pracovné a koordinačné skupiny, výbory a komisie	9 242,93	0,32	0,65
Hodnotenie a štúdie	37 400,00	1,28	2,63
Informovanie a publicita	9 169,82	0,31	0,64
Mzdy	1 308 773,04	44,70	92,17
Prevádzkové činnosti a cestovné náhrady	47 606,33	1,63	3,35
Technické vybavenie (hardvér, softvér, nábytok, autá a pod.)	5 134,99	0,18	0,36
Ostatné (všeobecné služby – tlmoč. a preklad.)	2 539,33	0,09	0,20
<b>Spolu</b>	<b>1 419 866,44</b>	<b>48,51</b>	<b>100,00</b>

Zdroj: OK HP MRK, 2010

## 8. INFORMOVANOSŤ A PUBLICITA

Dňa 12. 1. 2010 sa v Trenčíne uskutočnil posledný seminár k „Pilotnej výzve na predkladanie žiadostí o poskytnutie podpory LSKxP“ s cieľom zabezpečiť dostatočnú informovanosť potenciálnych žiadateľov pri príprave žiadosti o poskytnutie podpory LSKxP. Stretnutia sa zúčastnilo 27 účastníkov z radov oprávnených žiadateľov z Trenčianskeho, Nitrianskeho a Trnavského kraja.

Zásadné informácie koordinátora HP MRK boli zverejňované na internetovej stránke ÚSVRK. Stránka bola priebežne aktualizovaná v súčinnosti so všetkými zamestnancami OK HP MRK tak, aby informovala o všetkých procesoch a aktivitách súvisiacich s „Pilotnou výzvou na predkladanie žiadostí o poskytnutie podpory LSKxP“, ako aj s ďalšími aktivitami OK HP MRK.

Dňa 4. 5. 2010 sa uskutočnila Výročná konferencia k HP MRK za rok 2009 organizovaná koordinátorom HP MRK, na ktorej sa zúčastnilo 130 zástupcov z EK, CKO, RO, ministerstiev, mimovládneho sektora, samospráv a VÚC. Zástupcovia koordinátora HP MRK predniesli správu o stave implementácie HP MRK, o mechanizmoch určovania merateľných ukazovateľov k HP MRK a projektových ukazovateľov relevantných k HP MRK vo vzťahu k dosahovaniu cieľov a o naplňaní

komunikačného plánu. Ďalej na konferencii vystúpili zástupcovia CKO a RO s hodnotením implementácie HP MRK v rámci jednotlivých OP. Súčasťou konferencie boli aj hodnotiace príspevky zástupcov EK, a diskusia zúčastnených.

Dňa 7. 11. 2010 sa riaditeľ OK HP MRK zúčastnil rokovania v priestoroch EK DG REGIO so zástupcami EK Sabine Bourdy, Seanom McGreadom, Martinou Benčatovou a Ľudmilou Majlathovou. Predmetom rokovania bol stav implementácie LSKxP. Zástupcovia EK podporili snahu o efektívnejšiu implementáciu HP MRK a požiadali o doplnenie podkladov k návrhom zo strany ÚSVRK.

Dňa 25. 11. 2010 sa uskutočnilo spoločné pracovné stretnutie so zástupcami relevantných RO OP ku komplexnému prístupu, CKO a ÚSVRK, ktorého cieľom bolo predloženie návrhu opatrení súvisiacich so zlepšením využívania ŠF EÚ pre inklúziu Rómov a ďalšej realizácie komplexného prístupu.

Dňa 30. 11. 2010 sa uskutočnilo v priestoroch EK DG REGIO pracovné stretnutie riaditeľa OK HP MRK so zástupcami EK S. Bourdy, C. Walkerom, S. McGradam. Ciele rokovania nadväzovali na predchádzajúce stretnutie ohľadom opatrení navrhovaných ÚSVRK.

Dňa 2. 12. 2010 OK HP MRK organizoval výročnú konferenciu k HP MRK za rok 2010. Pozvaní boli zástupcovia mimovládnych organizácií a občianskych združení, lokálnych partnerstiev sociálnej inklúzie, EK, RO, CKO, koordinátora HP MRK, a ďalší hostia. Zúčastneným bol prezentovaný pokrok v implementácii HP MRK so zameraním na LSKxP v jednotlivých OP. K riešeniu rómskej problematiky prostredníctvom ŠF sa vyjadrili aj zástupcovia DG REGIO a DG EMPLOYMENT. Ďalej odznela správa o pripravovaných opatreniach k implementácii schválených LSKxP, ktoré majú priniesť efektívne čerpanie prostriedkov s dopadmi na cieľovú skupinu s následnou diskusiou k téme a ku skúsenostiam z terénu.

Po stretnutiach s EK, koordinátor HP MRK vypracoval „Akčný plán implementácie LSKxP“, ktorého pracovná verzia bola dňa 29. 12. 2010 zaslaná na EK. S priebežným plnením úloh sa začalo v zmysle akčného plánu implementácie HP MRK v roku 2010. Aktivity potrebné pre jeho schválenie a ďalšiu realizáciu úloh prešli kontinuálne do roka 2011.

Počas sledovaného obdobia 14 konzultantov oddelenia regionálnej implementácie HP MRK uskutočnilo 1182 osobných stretnutí so žiadateľmi o poskytnutie podpory LSKxP a následne s úspešnými prijímateľmi podpory. Bolo poskytnutých 3 643 konzultácií formou osobného stretnutia u žiadateľa a v regionálnej kancelárii, telefonicky a elektronicky e-mailom.

Konzultácie boli zamerané na nasledovné témy:

- vhodnosť a účelnosť projektu,
- dopad na cieľovú skupinu,
- rozpočet a nákladová efektívnosť,
- formálna stránka projektu,
- spôsob realizácie,
- administratívna, odborná a technická kapacita žiadateľa,
- udržateľnosť projektu.

## 9. VŠEOBECNÉ POZNÁMKY

/Bez poznámok/

## 10. PRÍLOHY

Príloha. č. 1 Geografické spracovanie výstupov HP MRK za rok 2010

Príloha. č. 2 Zhodnotenie stavu implementácie HP MRK v roku 2010 podľa NUTS III

## 11. ZOZNAM POUŽITÝCH SKRATIEK

ASFEU	Agentúra Ministerstva školstva, vedy, výskumu a športu SR pre štrukturálne fondy EÚ
CKO	Centrálny koordinačný orgán
ESF	Európsky sociálny fond

ERDF	Európsky fond regionálneho rozvoja
FSR	Fond sociálneho rozvoja
HP	Horizontálna priorita
HP MRK	Horizontálna priorita Marginalizované rómske komunity
ITMS	IT monitorovací systém
KxP	Komplexný prístup
LSKxP	Lokálna stratégia komplexného prístupu
LPSI	Lokálne partnerstvo sociálnej inklúzie
MS KxP	Monitorovacia skupina komplexného prístupu
MHaVK LSKxP	Medzirezortná hodnotiacia a výberová komisia LSKxP
MV	Monitorovací výbor
MVO	Mimovládna organizácia
NFP	Nenávratný finančný príspevok
NSRR	Národný strategický referenčný rámec na programové obdobie 2007 – 2013
OMMH HP MRK	Oddelenie metodiky, monitorovania a hodnotenia horizontálnej priority Marginalizované rómske komunity
OKAaRK	Odbor koncepcií, analýz a regionálnej koordinácie
OK HP MRK	Odbor koordinácie horizontálnej priority Marginalizované rómske komunity
OP	Operačný program
OP KaHR	Operačný program Konkurencieschopnosť a hospodársky rast
OP TP	Operačný program Technická pomoc
OP V	Operačný program Vzdelávanie
OP ZaSI	Operačný program Zamestnanosť a sociálna inklúzia
OP Z	Operačný program Zdravotníctvo
OP ŽP	Operačný program Životné prostredie
PO	Prioritná os
PS pre HP MRK	Pracovná skupina pre HP MRK
RO	Riadiaci orgán
ROP	Regionálny operačný program
SIA	Sociálna implementačná agentúra
SORO	Sprostredkovateľský orgán pod riadiacim orgánom
ŠF a KF	Štrukturálne fondy a Kohézny fond
ÚSVRK	Úrad splnomocnenca vlády SR pre rómske komunity
ÚV SR	Úrad vlády Slovenskej republiky
VÚC	Vyšší územný celok
ŽoNFP	Žiadosť o nenávratný finančný príspevok
SKI HP MRK	Systém koordinácie implementácie HP MRK
MPSVaR SR	Ministerstvo práce sociálnych vecí a rodiny

## 12. POUŽITÉ DOKUMENTY

1. Výročná správa HP MRK za rok 2009
2. NSRR na programové obdobie 2007 – 2013
3. Systém riadenia ŠF a KF na programové obdobie 2007 – 2013
4. Nariadenia Rady (ES) č. 1083/2006
5. Metodický pokyn CKO č. 1/2009
6. Metodický pokyn CKO č. 3/2008
7. Metodický pokyn CKO č. 5/2008
8. Správa o činnosti ÚSVRK za rok 2010
9. Výročné správy o vykonávaní OP za rok 2010, resp. Informácia o príspevku OP k HP MRK za rok 2010 - OP V, ROP, OP ZaSI, OP Z, OP ŽP, OP KaHR, OP VaV, OP BK, OP IS
10. Systém koordinácie implementácie HP MRK na roky 2007 – 2013
11. Pilotná výzva na predkladanie žiadostí o poskytnutie podpory LSKxP
12. Programové vyhlásenie vlády SR z augusta 2010
13. Uznesenie vlády SR č. 396/2007

14. Lisabonská stratégia
15. Atlas rómskych komunít na Slovensku 2004 (Sociografické mapovanie rómskych osídlení v Slovenskej republike)
16. Dekáda začleňovania rómskej populácie 2005 – 2015
17. Návrh na optimalizáciu procesu predkladania žiadostí o poskytnutie podpory LSKxP v rámci Pilotnej výzvy v zmysle Národného strategického referenčného rámca na roky 2007 – 2013 v zmysle Uznesenia vlády SR č. 461/2009
18. Plán hodnotení HP MRK na rok 2010
19. Plán hodnotení HP MRK na roky 2007 – 2013 verzia 2.0
20. Súhrnná správa o aktivitách hodnotenia HP MRK v roku 2010
21. Stav implementácie horizontálnej priority Marginalizované rómske komunity k 30. 6. 2010 a k 31. 12. 2010