



ÚRAD VLÁDY SLOVENSKEJ REPUBLIKY
Úrad splnomocnenca vlády SR pre rómske komunity
ako koordinátor horizontálnej priority Marginalizované rómske komunity

Výročná správa
horizontálnej priority Marginalizované rómske komunity za rok 2011

Bratislava
júl 2012

OBSAH

ÚVOD	4
1. IDENTIFIKÁCIA	5
2. PREHĽAD REALIZÁCIE HP MRK.....	6
2.1 Dosiachnutý výsledok a analýza dosiahnutého stavu	6
2.1.1. Stav fyzického pokroku realizácie HP MRK.....	6
2.1.1.1 Merateľné ukazovatele na úrovni NSRR a dosiahnutý výsledok hlavného cieľa ...	6
2.1.1.2 Regionálny operačný program	8
2.1.1.3 Operačný program Vzdelávanie	10
2.1.1.4 Operačný program Zamestnanosť a sociálna inklúzia	11
2.1.1.5 Operačný program Životné prostredie	12
2.1.1.6 Operačný program Zdravotníctvo	13
2.1.1.7 Operačný program Konkurencieschopnosť a hospodársky rast.....	14
2.1.1.8 Stav ukazovateľov LSKxP	15
2.1.2. Finančná implementácia HP MRK	16
2.1.2.1 Projekty s priamou podporou HP MRK	16
2.1.2.2 Projekty s nepriamou podporou HP MRK	18
2.1.2.3 Projekty s priamou a nepriamou podporou HP MRK	19
2.1.3. Stav fyzického pokroku a finančnej implementácie LSKxP.....	20
2.1.4. Implementácia ŠF a KF z regionálneho aspektu.....	24
2.1.4.1 Regionálny operačný program	24
2.1.4.2 Operačný program Vzdelávanie	26
2.1.4.3 Operačný program Zamestnanosť a sociálna inklúzia	28
2.1.4.4 Operačný program Životné prostredie	30
2.1.4.5 Operačný program Zdravotníctvo	31
2.1.4.6 Operačný program Konkurencieschopnosť a hospodársky rast.....	33
2.1.4.7 Operačný program Výskum a vývoj	34
2.1.4.8 Operačný program Bratislavský kraj.....	35
2.1.4.9 Celkový stav finančnej implementácie HP MRK podľa regiónov Slovenska	36
2.1.5. Finančná kontrola a audit	39
2.1.6. Využívanie fondov podľa kategórií	39
2.1.7. Príspevok k lisabonskému procesu/k stratégii Európa 2020.....	39
2.1.8. Opis partnerských dohôd.....	40
2.1.9. Špecifiká pre programy ESF	42
2.2 Informácie v súlade s právnymi predpismi spoločenstva	42
2.3 Závažné problémy, ktoré sa vyskytli a opatrenia prijaté na ich prekonanie	42
2.4 Zmeny v kontexte realizácie HP MRK	43
2.5 Podstatné zmeny podľa článku 57 nariadenia (ES) č.1083/2006.....	43
2.6 Doplnkovosť s inými nástrojmi	43
2.7 Monitorovanie a hodnotenie	45
2.7.1. Monitorovanie	45
2.7.2. Hodnotenie	46
2.8 Národná výkonnostná rezerva.....	48
2.9 Administratívne kapacity	48
3. REALIZÁCIA PODĽA ŠPECIFICKÝCH CIEĽOV	50
3.1 Špecifický cieľ Vzdelávanie	50
3.1.1. Operačný program Vzdelávanie.....	50
3.1.2. Regionálny operačný program	53
3.1.3. Operačný program Výskum a vývoj	54
3.2 Špecifický cieľ Zamestnanosť.....	55

3.2.1.	Operačný program Zamestnanosť a sociálna inklúzia	55
3.2.2.	Operačný program Konkurencieschopnosť a hospodársky rast.....	57
3.2.3.	Operačný program Životné prostredie	59
3.2.4.	Regionálny operačný program	60
3.3	Špecifický cieľ Zdravie	61
3.3.1.	Operačný program Zdravotníctvo	61
3.4	Špecifický cieľ Bývanie	62
3.4.1.	Regionálny operačný program	62
3.4.2.	Operačný program Životné prostredie	64
3.4.3.	Operačný program Bratislavský kraj	64
4.	HORIZONTÁLNE PRIORITY	65
5.	PROGRAMY ESF: KOHERENCIA A KONCENTRÁCIA.....	65
6.	PROGRAMY EFRR/KF: VEĽKÉ PROJEKTY	65
7.	TECHNICKÁ POMOC.....	66
8.	INFORMOVANOSŤ A PUBLICITA	67
9.	VŠEOBECNÉ POZNÁMKY	68
10.	PRÍLOHY.....	68
11.	ZOZNAM POUŽITÝCH SKRATIEK	68
12.	POUŽITÉ DOKUMENTY	69

ÚVOD

Horizontálna priorita Marginalizované rómske komunity (ďalej len „HP MRK“) osobitne rieši špecifickú problematiku sociálne vylúčených rómskych komunít. Jej zámerom je posilnenie spolupráce, efektívnejšej koordinácie činností a finančných zdrojov smerujúcich k zlepšeniu životných podmienok príslušníkov marginalizovaných rómskych komunít.

Koordinátorom HP MRK je Úrad splnomocnenca vlády SR pre rómske komunity (ďalej len „ÚSVRK“), ktorý pre výkon činností spojených s administratívnym a metodickým zabezpečením HP MRK zriadil odbor koordinácie HP MRK (ďalej len „OK HP MRK“).

Realizácia cieľov HP MRK sa uskutočňuje prostredníctvom dopytovo-orientovaných projektov a komplexného prístupu (ďalej len „KxP“), ktorý je uplatňovaný v rámci šiestich operačných programoch (ďalej len „OP“) - Regionálny OP, OP Zamestnanosť a sociálna inklúzia, OP Vzdelávanie, OP Konkurencieschopnosť a hospodársky rast, OP Životné prostredie, OP Zdravotníctvo.

Výročná správa HP MRK za obdobie od 01. 01. 2011 do 31. 12. 2011 je vypracovaná v zmysle metodického pokynu CKO č. 9 k obsahu výročnej a záverečnej správy o vykonávaní OP. V správe sú zapracované informácie z príspevkov jednotlivých OP relevantných k HP MRK dodaných predpísanou formou do 30. 04. 2012.

Výročná správa HP MRK za rok 2011 podáva informáciu o činnosti OK HP MRK za kalendárny rok 2011, jeho názory, ako aj informácie o aktivitách a výsledkoch jednotlivých OP vo vzťahu k napĺňaniu cieľov HP MRK.

1. IDENTIFIKÁCIA

HP MRK	<i>Príslušný cieľ:</i> <ul style="list-style-type: none">- Konvergencia- Regionálna konkurencieschopnosť a zamestnanosť
	<i>Príslušná oprávnená oblasť:</i> Pre Kohézny fond: NUTS I – Slovensko Pre ERDF a ESF NUTS II – Západné Slovensko NUTS II – Stredné Slovensko NUTS II – Východné Slovensko NUTS II – Bratislavský kraj
	<i>Programové obdobie: 2007 – 2013</i>
	Číslo OP (číslo CCI) : nerelevantné pre HP MRK
	Názov OP: nerelevantné pre HP MRK
VÝROČNÁ SPRÁVA HP MRK	<i>Vykazovaný rok: 2011</i>
	<i>Dátum schválenia výročnej správy: 30. 07. 2012</i>

2. PREHĽAD REALIZÁCIE HP MRK

2.1 Dosiahnutý výsledok a analýza dosiahnutého stavu

Zmyslom HP MRK je zabezpečiť dosiahnutie pre ňu definovaného cieľa týkajúceho sa viacerých priorít NSRR, ktorý nemôže byť zabezpečený len prostredníctvom jedného OP, ale vyžaduje si koordinovaný prístup pretínajúci viaceré špecifické priority a operačné programy.

Hlavným cieľom HP MRK je „Zvýšenie zamestnanosti a vzdelanostnej úrovne príslušníkov MRK a zlepšenie ich životných podmienok“.

Hlavný cieľ HP MRK je napĺňaný prostredníctvom nasledovných prioritných oblastí – špecifických cieľov:

- Vzdelávanie
- Zamestnanosť
- Zdravie
- Bývanie

HP MRK je realizovaná najmä prostredníctvom:

- Dopytovo-orientovaných projektov, ktoré sa môžu uplatniť v OP priamo na základe ŽoNFP cez nasledujúce OP: ROP, OP ZaSI, OP V, OP ŽP, OP KaHR, OP Z, OP VaV, OP IS a OP BK .
- KxP, ktorý sa realizuje na základe žiadosti o poskytnutie podpory LSKxP cez nasledujúce OP: ROP, OP ZaSI, OP V, OP ŽP, OP KaHR a OP Z,
- národných projektov, ktoré sa realizujú v prípade zdokladovaného odôvodnenia vyplývajúceho zo zistení výsledkov monitorovania implementácie LSKxP a následne prijatých opatrení; národné projekty sú vecne relevantné v prípade OP V a OP ZaSI.

2.1.1. Stav fyzického pokroku realizácie HP MRK

2.1.1.1 Merateľné ukazovatele na úrovni NSRR a dosiahnutý výsledok hlavného cieľa

Hlavný cieľ HP MRK je monitorovaný stavom plnenia merateľných ukazovateľov na úrovni NSRR, ktoré sú zadefinované v prílohe č. 13 NSRR. Základným prostriedkom pre monitorovanie HP MRK sú merateľné ukazovatele HP MRK, ktorých definície a stanovené hodnoty na úrovni OP a prioritných osí sa nachádzajú v SKI HP MRK. V rámci intervenčnej logiky sú hodnoty merateľných ukazovateľov HP MRK agregované z projektových ukazovateľov relevantných k HP MRK, ktorými sa žiadatelia o NFP zaviazali prispievať k cieľom HP MRK.

Stav napĺňania pokroku implementácie HP MRK na úrovni NSRR je vyčíslený stavom ukazovateľov na úrovni NSRR v tabuľke č. 1.

Tabuľka č. 1: Plnenie merateľných ukazovateľov HP MRK na úrovni NSRR k 31. 12. 2011, ktoré koordinátor HP MRK identifikoval ako cielene zamerané na MRK

Ukazovatele		2007	2008	2009	2010	2011	2012	2013	2014	2015	Spolu	Komentár
Hodnota projektov cielene zameraných na MRK (€) /výstup/	Dosiahnutý výsledok	0	0	15 mil.	60 mil.	155 mil.	-	-	-	-	155 mil.	
	Cieľ	N/A	N/A	N/A	N/A	N/A	N/A	N/A	N/A	N/A	N/A	
	Východisko	0	0	0	15 mil.	60 mil.	-	-	-	-	0	
Počet projektov cielene zameraných na MRK výstup/	Dosiahnutý výsledok	0	0	259	532	649	-	-	-	-	649	
	Cieľ	N/A	N/A	N/A	N/A	N/A	N/A	N/A	N/A	N/A	N/A	
	Východisko	0	0	0	259	532	-	-	-	-	0	
Počet vytvorených pracovných miest cielene pre MRK /výsledok/	Dosiahnutý výsledok	0	0	94	246	461	-	-	-	-	461	
	Cieľ	N/A	N/A	N/A	N/A	N/A	N/A	N/A	N/A	645	645	
	Východisko	0	0	0	94	246	-	-	-	-	0	

Počet osôb MRK, ktoré sa úspešne umiestnili na trhu práce /výsledok/	Dosiahnutý výsledok	0	0	0	0	0	-	-	-	-	0
	Cieľ	N/A	N/A	N/A	N/A	N/A	N/A	N/A	N/A	5170	5170
	Východisko	0	0	0	0	-	-	-	-	-	0
Počet osôb MRK, ktoré absolvovali programy vzdelávania /výsledok/	Dosiahnutý výsledok	0	0	0	4595	5739	N/A	N/A	N/A	N/A	5739
	Cieľ	N/A	N/A	N/A	N/A	N/A	N/A	N/A	N/A	12370	12370
	Východisko	0	0	0	0	4595	-	-	-	-	0

Zdroj: ITMS, RO OP

Tabuľka č. 1a- Plnenie merateľných ukazovateľov na úrovni NSRR k 31. 12. 2011, ktoré RO pre ROP a OP Z navyiac identifikovali ako cielene zamerané na MRK

Ukazovatele		2007	2008	2009	2010	2011	2012	2013	2014	2015	Spolu	Komentár
Hodnota projektov cielene zameraných na MRK (€) /výstup/	Dosiahnutý výsledok	0	0	217 mil.	748 mil.	796 mil.	-	-	-	-	796 mil.	
	Cieľ	N/A	N/A	N/A	N/A	N/A	N/A	N/A	N/A	N/A	N/A	
	Východisko	0	0	0	217 mil.	748 mil.	-	-	-	-	0	
Počet projektov cielene zameraných na MRK výstup/	Dosiahnutý výsledok	0	0	278	807	813	-	-	-	-	813	
	Cieľ	N/A	N/A	N/A	N/A	N/A	N/A	N/A	N/A	N/A	N/A	
	Východisko	0	0	0	278	807	-	-	-	-	0	
Počet vytvorených pracovných miest cielene pre MRK /výsledok/	Dosiahnutý výsledok	0	0	0	0	0	-	-	-	-	0	
	Cieľ	N/A	N/A	N/A	N/A	N/A	N/A	N/A	N/A	645	645	
	Východisko	0	0	0	0	0	-	-	-	-	0	
Počet osôb MRK, ktoré sa úspešne umiestnili na trhu práce /výsledok/	Dosiahnutý výsledok	0	0	0	0	0	-	-	-	-	0	
	Cieľ	N/A	N/A	N/A	N/A	N/A	N/A	N/A	N/A	5170	5170	
	Východisko	0	0	0	0	-	-	-	-	-	0	
Počet osôb MRK, ktoré absolvovali programy vzdelávania /výsledok/	Dosiahnutý výsledok	0	0	0	0	0	N/A	N/A	N/A	N/A	0	
	Cieľ	N/A	N/A	N/A	N/A	N/A	N/A	N/A	N/A	12370	12370	
	Východisko	0	0	0	0	0	-	-	-	-	0	

Zdroj: ITMS, RO OP

Tabuľka č. 1.b- Plnenie merateľných ukazovateľov na úrovni NSRR k 31. 12. 2011 spolu

Ukazovatele		2007	2008	2009	2010	2011	2012	2013	2014	2015	Spolu	Komentár
Hodnota projektov cielene zameraných na MRK (€) /výstup/	Dosiahnutý výsledok	0	0	232 mil.	808 mil.	951 mil.	-	-	-	-	951 mil.	
	Cieľ	N/A	N/A	N/A	N/A	N/A	N/A	N/A	N/A	N/A	N/A	
	Východisko	0	0	0	232 mil.	808 mil.	-	-	-	-	0	
Počet projektov cielene zameraných na MRK výstup/	Dosiahnutý výsledok	0	0	537	1339	1462	-	-	-	-	1462	
	Cieľ	N/A	N/A	N/A	N/A	N/A	N/A	N/A	N/A	N/A	N/A	
	Východisko	0	0	0	537	1339	-	-	-	-	0	
Počet vytvorených pracovných miest cielene pre MRK /výsledok/	Dosiahnutý výsledok	0	0	94	246	461	-	-	-	-	461	
	Cieľ	N/A	N/A	N/A	N/A	N/A	N/A	N/A	N/A	645	645	
	Východisko	0	0	0	94	246	-	-	-	-	0	
Počet osôb MRK, ktoré sa úspešne umiestnili na trhu práce /výsledok/	Dosiahnutý výsledok	0	0	0	0	0	-	-	-	-	0	
	Cieľ	N/A	N/A	N/A	N/A	N/A	N/A	N/A	N/A	5170	5170	
	Východisko	0	0	0	0	-	-	-	-	-	0	

Počet osôb MRK , ktoré absolvovali programy vzdelávania /výsledok/	Dosiahnutý výsledok	0	0	0	4595	5739	-	-	-	-	5739
	Cieľ	N/A	N/A	N/A	N/A	N/A	N/A	N/A	N/A	12370	12370
	Východisko	0	0	0	0	4595	-	-	-	-	0

Zdroj: ITMS, RO OP

Hodnoty ukazovateľov HP MRK na úrovni NSRR sú napĺňané prostredníctvom dopytovo-orientovaných projektov vrátane národných projektov a projektov realizovaných v rámci komplexného prístupu. Hodnoty v tabuľkách sú dosiahnuté prevažne prostredníctvom dopytovo-orientovaných projektov, nakoľko k 31. 12. 2011 z projektov vzídených v rámci poskytnutia podpory LSKxP bolo zazmluvných len 10 projektov z OP Z. Riadne ukončený projekt v rámci implementácie LSKxP nebol žiadny.

Hodnoty ukazovateľov „Počet a hodnota projektov cielene zameraných na MRK“ v tabuľke č. 1 sú tvorené projektmi s priamou podporou HP MRK, v zmysle tabuľky č. 10, ktoré koordinátor HP MRK identifikoval ako cielene zamerané na MRK. V tabuľke č. 1a) sú uvedené ukazovatele z dopytovo-orientovaných, investičných projektov ROP a OP Z, v ktoré boli navyše identifikované riadiacimi orgánmi ako cielene zamerané na MRK. V ROP sa prevažne jedná o projekty v rámci opatrenia 1.1 Infraštruktúra vzdelávania a 4.1 Regenerácia sídiel. V OP Z boli realizované investičné projekty v rámci prioritnej osi 1 Modernizácia zdravotníckeho systému nemocníc. V tabuľke č. 1b) sa nachádzajú hodnoty ukazovateľov spolu tak, ako sa to vykazovalo v predchádzajúcich obdobiach. Hodnoty ukazovateľov „Počet projektov cielene zameraných na MRK“ a „Hodnota projektov cielene zameraných na MRK“ dosiahnutých z ukončených projektov tabuľky 1 sú 221 a 10,13 mil. €. Sú to ukončené projekty opatrenia 2.1 OP ZaSI Podpora sociálnej inklúzie osôb ohrozených sociálnym vylúčením alebo sociálne vylúčených prostredníctvom rozvoja služieb starostlivosti s osobitným zreteľom na marginalizované rómske komunity. Hodnoty ukazovateľov „Počet projektov cielene zameraných na MRK“ a „Hodnota projektov cielene zameraných na MRK“ dosiahnutých z ukončených projektov tabuľky 1b) sú 344 a 138,7 mil. €.

Ukazovateľ „Počet vytvorených pracovných miest cielene pre MRK“ patrí medzi najdôležitejšie ukazovatele HP MRK. Hodnota ukazovateľa „Počet vytvorených pracovných miest cielene pre MRK“ bola dosiahnutá prevažne prostredníctvom OP ZaSI, v ktorom bolo vytvorených 433 pracovných miest cielene pre MRK, ako aj v OP KaHR 18 a v ROP 9 pracovných miest cielene pre MRK. Potenciál vo vytváraní pracovných miest cielene pre MRK je však oveľa väčší. Podľa vyjadrení riadiacich orgánov pre OP KaHR a ROP, po ukončení realizácie zazmluvnených projektov v týchto OP pribudnú ďalšie trvalo udržateľné pracovné miesta cielene pre MRK. Ďalšie trvalo udržateľné pracovné miesta cielene pre MRK očakávame pri realizácii projektov v rámci podpory LSKxP v OP ZaSI, OP KaHR, ROP a OP ŽP.

Ukazovateľ „Počet osôb MRK, ktoré sa úspešne umiestnili na trhu práce“ vykazuje zatiaľ nulové hodnoty. Je to ukazovateľ projektov implementovaných z fondu ESF. Ukazovateľ bude nadobúdať hodnoty po ukončení realizácie projektov v rámci OP ZaSI a OP V.

Ukazovateľ „Počet osôb MRK, ktoré absolvovali programy vzdelávania“ dosiahol hodnotu 5739, na základe plnenia OP V. Znamená to, že v rámci opatrenia 3.1 prioritnej osi 3 Podpora vzdelávania osôb s osobitými vzdelávacími potrebami absolvovalo z prostredia MRK vzdelávacie programy 5739 žiakov.

Údaje ukazovateľov HP MRK na úrovni NSRR uvedené v tabuľke č. 1 sú vyčíslené na základe údajov RO pre OP v kapitolách 2.1.1.1 až 2.1.1.7, ktoré boli vyčíslené na základe ich vlastného posudzovania relevantnosti ukazovateľov k HP MRK.

2.1.1.2 Regionálny operačný program

V podmienkach ROP podpora MRK je realizovaná prostredníctvom dvoch prístupov a to implementácia projektov s priamym a nepriamym dopadom na HP MRK.

Priamy dopad je stanovený v SKI HP MRK pre LSKxP v opatreniach 1.1 Infraštruktúra vzdelávania, opatrenia 2.1 Infraštruktúra sociálnych služieb, sociálnoprávnej ochrany detí a sociálnej kurately, 3.1

Posilnenie kultúrneho potenciálu regiónov, 4.1 Regenerácia sídiel a osobitne v prípade opatrenia 4.1 oblasť podpory c) projekty rozvoja obcí s rómskymi osídleniami vo vidieckom prostredí.

Projekty s nepriamou podporou HP MRK v rámci ROP prispievajú prostredníctvom dopyto-orientovaných projektov k naplneniu špecifických cieľov HP MRK v nasledovných prioritných osiach: Vzdelávanie – Prioritná os 1, Zamestnanosť – Prioritné osi 1, 2, 3, 4 a Bývanie – Prioritné osi 2, 3, 4.

Prínos projektov k napĺňaniu cieľov HP MRK je buď formou vytvorenia nových služieb alebo skvalitnenia služieb, ktoré môžu využívať aj príslušníci MRK, vytvorením pracovných miest pre MRK, alebo zlepšením životných podmienok príslušníkov MRK. Opatrenie 4.1 Regenerácia sídiel umožňuje vo vzťahu k MRK pozdvihnúť predovšetkým úroveň fyzického životného prostredia, v ktorom žijú MRK, a to prostredníctvom obnovy alebo budovania prvkov hmotnej infraštruktúry v obciach so separovanými a segregovanými rómskymi osídleniami. Pri dosahovaní tohto cieľa možno v súvislosti s podporou MRK zabezpečiť aj intervencie do vodovodov a kanalizácií, ktorých realizácia je inak oprávnená v rámci OP ŽP (dohoda s RO pre OP ŽP).

Tabuľka č. 2: Plnenie merateľných ukazovateľov na úrovni NSRR – ROP k 31. 12. 2011

Ukazovatele		2007	2008	2009	2010	2011	2012	2013	2014	2015	Spolu	Komentár
Hodnota projektov identifikovaných ÚSVRK ako cielene zameraných na MRK (€)	Dosiahnutý výsledok	0	0	171	528,2 mil.	623,2 mil. €	-	-	-	-	623,2 mil.	
	Cieľ	N/A	N/A	N/A	N/A	N/A	N/A	N/A	N/A	85	85	
	Východisko	0	0	0	171mil	528,2 mil.	-	-	-	-	0	
Počet projektov identifikovaných ÚSVRK ako cielene zameraných na MRK	Dosiahnutý výsledok	0	0	239	666	791	-	-	-	-	791	
	Cieľ	N/A	N/A	N/A	N/A	N/A	N/A	N/A	N/A	130	130	
	Východisko	0	0	0	239	666	-	-	-	-	0	
Počet vytvorených pracovných miest cielene pre MRK - dopad	Dosiahnutý výsledok	0	0	0	0	9	-	-	-	-	9	Deklarov .hodnota 416 novovytvorených pracovných miest
	Cieľ	N/A	N/A	N/A	N/A	N/A	N/A	N/A	N/A	50	50	
	Východisko	0	0	0	0	0	-	-	-	-	0	
Počet nových a kvalitnejších služieb poskytovaných príslušníkom MRK v zariadeniach občianskej infraštruktúry - výsledok	Dosiahnutý výsledok	0	0	0	0	0	-	-	-	-	0	Deklar. hodnota Na základe zazmluvnených projektov predstavuje 1272
	Cieľ	N/A	N/A	N/A	N/A	N/A	N/A	N/A	N/A	107	107	
	Východisko	0	0	0	0	0	-	-	-	-	0	

Zdroj: RO pre ROP

Zo strany ROP bol zaznamenaný pokrok pri napĺňaní cieľových hodnôt merateľných ukazovateľov počet a hodnota projektov cielene zameraných na MRK. Za sledované obdobie bolo zazmluvnených 791 projektov, ktoré sa dotýkajú problematiky MRK s celkovými oprávnenými výdavkami vo výške 623,2 mil. €. Hodnoty ukazovateľov dosiahnutých z ukončených projektov sú „Počet projektov cielene zameraných na MRK“-104 a „Hodnota projektov cielene zameraných na MRK“ - 65,2 mil. €.

Podľa informácií uvedených vo Výročnej správe o vykonávaní ROP za rok 2011, dosiahnutá deklarovaná hodnota „Počet vytvorených pracovných miest pre MRK“ na základe zazmluvnených projektov k 31. 12. 2011 predstavuje 9 pracovných miest cieľe pre MRK, avšak deklarovaná hodnota je 416 novovytvorených pracovných miest cielene pre MRK. Vykazovanie plnenia deklarováných hodnôt ukazovateľa je predmetom následných monitorovacích správ projektov. Údaje je preto možné vykazovať až na základe ukončených projektov, ktorým už bola schválená následná monitorovacia správa.

Ukazovateľ „Počet nových a kvalitnejších služieb poskytovaných príslušníkom MRK v zariadeniach občianskej infraštruktúry“ bol doplnený na základe dohody s koordinátorom HP MRK v máji 2009. Plnenie ukazovateľa je zatiaľ na nulovej hodnote, nakoľko sa jedná o neukončené projekty. Deklarovaná hodnota ukazovateľa je však 1272. Vykazovanie plnenia deklarovaných hodnôt ukazovateľa je predmetom následných monitorovacích správ projektov. Údaje je preto možné vykazovať až na základe ukončených projektov, ktorým už bola schválená následná monitorovacia správa.

Hodnoty ukazovateľov sú dosiahnuté prostredníctvom projektov s priamou a nepriamou podporou HP MRK. Stav implementácie LSKxP prostredníctvom ROP je popísaný v kapitole 2.1.21 časť b) Stav finančnej implementácie LSKxP.

2.1.1.3 Operačný program Vzdelávanie

Jedným zo zámerov OP V je posilnenie spolupráce, zlepšenie životných podmienok príslušníkov MRK so zameraním na vzdelávanie, ako na jednu zo štyroch prioritných oblastí HP MRK. K napĺňaniu cieľov HP MRK najvýraznejšou mierou prispieva opatrenie 3.1 Zvyšovanie vzdelanostnej úrovne príslušníkov marginalizovaných rómskych komunít. Výzvy na predkladanie žiadostí o NFP v rámci tohto opatrenia sú vyhlasované pre dopytovo-orientované projekty, ako aj projekty v rámci poskytnutej podpory LSKxP. Príspevok k napĺňaniu cieľa HP MRK Vzdelávanie môžu žiadatelia o NFP deklarovať aj v ostatných relevantných opatreniach prioritnej osi 1 Reforma systému vzdelávania a odbornej prípravy, prioritnej osi 2 Ďalšie vzdelávanie ako nástroj rozvoja ľudských zdrojov, prioritnej osi 3 Potreba vzdelávania osôb s osobitnými vzdelávacími potrebami a prioritnej osi 4 Moderné vzdelávanie pre vedomostnú spoločnosť pre Bratislavský kraj.

Zameranie HP MRK v rámci OP V je v súlade s rezortnou koncepciou pre vzdelávanie na predškolskú prípravu, vzdelávanie asistentov učiteľa, podporu rómskeho jazyka, integrované vzdelávanie a pod.

Tabuľka č. 3: Plnenie merateľných ukazovateľov na úrovni NSRR – OP V k 31. 12. 2011

Ukazovatele		2007	2008	2009	2010	2011	2012	2013	2014	2015	Spolu	Komentár
Hodnota projektov cielene zameraných na MRK/výstup/ (€)	Dosiahnutý výsledok	0	0	7,46 mil.	7,21 mil.	28,45 mil.	-	-	-	-	28,45mil.	0
	Cieľ	N/A	N/A	N/A	N/A	N/A	N/A	N/A	N/A	N/A	N/A	
	Východisko	0	0	0	7,46 mil.	7,21 mil.	-	-	-	-	0	
Počet projektov cielene zameraných na MRK /výstup/	Dosiahnutý výsledok	0	0	50	49	50	-	-	-	-	50	N/A
	Cieľ	N/A	N/A	N/A	N/A	N/A	N/A	N/A	N/A	N/A	N/A	
	Východisko	0	0	0	50	49	-	-	-	-	0	
Počet nových a skvalitnených programov vzdelávania so zameraním na MRK /výsledok/	Dosiahnutý výsledok	0	0	0	14	35	-	-	-	-	35	0
	Cieľ	N/A	N/A	NA	N/A	N/A	N/A	N/A	N/A	47	47	
	Východisko	0	0	0	0	14	-	-	-	-	0	
Počet osôb, ktoré absolvovali programy ďalšieho vzdelávania so zameraním na MRK /výsledok/	Dosiahnutý výsledok	0	0	0	0	0	-	-	-	-	0	0
	Cieľ	N/A	N/A	N/A	N/A	N/A	N/A	N/A	N/A	N/A	N/A	
	Východisko	0	0	N/A	0	0	-	-	-	-	0	
Počet žiakov pochádzajúcich z MRK zapojených do nových a skvalitnených programov Výsledok/	Dosiahnutý výsledok	0	0	0	4595	5739	-	-	-	-	5739	0
	Cieľ	N/A	N/A	5541	5418	N/A	N/A	N/A	N/A	7000	7000	
	Východisko	0	0	0	0	4595	-	-	-	-	0	

Miera umiestnenia absolventov (%) /dopad/	Dosiahnutý výsledok	0	0	0	0	0	-	-	-	-	0	0
	Cieľ	N/A	N/A	N/A	N/A	N/A	N/A	N/A	N/A	40	40	
	Východisko	0	0	0	0	0	-	-	-	-	0	

Zdroj: RO pre OP V

K 31.12.2011 je 50 projektov cielene zameraných na MRK. Jedná sa výlučne o projekty implementované v rámci opatrenia 3.1 Zvyšovanie vzdelanostnej úrovne príslušníkov marginalizovaných rómskych komunít, zazmluvnené v rámci výzvy OPV-2009/3.1/01-SORO a písomného vyzvania OPV/K/NP/2011-1. Celková výška NFP v týchto projektoch je 28 448 630,50 € (EÚ zdroje). Jedná sa o projekty s priamou podporou HP MRK, avšak mimo LSKxP. S realizáciou projektov v rámci podpory LSKxP sa začalo vyhlásením výzvy na predkladanie ŽoNFP s kódom OPV-2011/3.1/03/SORO zo dňa 20. 05. 2011. Realizácia je popísaná v kapitole 2.1.2.1 časť b) Stav finančnej implementácie LSKxP.

V sledovanom období je viditeľný nárast hodnôt niektorých ukazovateľov v porovnaní predchádzajúcim monitorovaným obdobím. V rámci 50 zazmluvnených projektov vzrástla hodnota ukazovateľa „Počet žiakov pochádzajúcich z MRK zapojených do nových a skvalitnených programov vzdelávania“ z 4595 na 5739. Na základe schválených zmlúv k 31. 12. 2011 je očakávaná hodnota ukazovateľa stanovená prijímateľmi 20 326. Rovnako vzrástla hodnota ukazovateľa „Počet nových a skvalitnených programov vzdelávania so zameraním na MRK“ s dosiahnutou hodnotou 35, čo predstavuje 2,5 násobný nárast hodnoty. Na základe schválených zmlúv k 31. 12. 2011 je očakávaná hodnota ukazovateľa stanovená prijímateľmi 59. Plnenie ukazovateľov „Počet osôb, ktoré absolvovali programy ďalšieho vzdelávania so zameraním na MRK“ a „Miera umiestnenia absolventov“ bude zabezpečené v roku 2012 prostredníctvom projektov z priebežnej výzvy s kódom OPV-2011/3.1/03-SORO a prostredníctvom národného projektu, ktorý sa začal realizovať v októbri 2011. Na základe prijatých zmlúv k 31. 12. 2011 je očakávaná hodnota ukazovateľa „Počet osôb, ktoré absolvovali programy ďalšieho vzdelávania so zameraním na MRK“ stanovená prijímateľmi 4200.

V stĺpci Komentár v tabuľke č. 4 sú uvedené hodnoty merateľných ukazovateľov za riadne ukončené projekty. Keďže k 31.12.2011 neboli riadne ukončené žiadne projekty s príspevkom k HP MRK, dosiahnuté hodnoty ukazovateľov sú nulové.

2.1.1.4 Operačný program Zamestnanosť a sociálna inklúzia

OP ZaSI reaguje na základné kľúčové disparity definované v NSRR na programové obdobie 2007 – 2013 v oblasti ľudských zdrojov a vzdelávania, a to nízky podiel výdavkov na rozvoj ľudských zdrojov na HDP, vysoká miera nezamestnanosti, vysoký podiel rizikových skupín na celkovej nezamestnanosti a nízka miera zamestnanosti, nízka mobilita a flexibilita pracovnej sily, nedostatočná vzdelanostná úroveň marginalizovaných rómskych komunít, relatívne vysoká miera rizika chudoby a sociálneho vylúčenia predovšetkým rizikových skupín s dôrazom na marginalizovanú rómsku komunitu.

OP ZaSI napĺňa hlavný cieľ HP MRK prostredníctvom špecifického cieľa HP MRK Zamestnanosť, do ktorého prispievajú dopytovo-orientované projekty a projekty realizované v rámci podpory LSKxP. Príspevok pre HP MRK môžu žiadatelia o NFP deklarovať v prioritnej osi 1 Podpora rastu zamestnanosti, prioritnej osi 2 Podpora sociálnej inklúzie a v prioritnej osi 3 Podpora rastu zamestnanosti a sociálnej inklúzie v BSK.

OP ZaSI je dôležitou súčasťou komplexného prístupu, ktorý sa môže realizovať prostredníctvom opatrenia 1.2 Podpora tvorby a udržania pracovných miest prostredníctvom zvýšenia adaptability pracovníkov, podnikov a podpory podnikania, opatrenia 2.1 Podpora sociálnej inklúzie osôb ohrozených sociálnym vylúčením alebo sociálne vylúčených prostredníctvom rozvoja služieb starostlivosti s osobitným zreteľom na marginalizované rómske komunity a opatrenia 2.2 Podpora vytvárania rovnosti príležitostí v prístupe na trh práce a podpora integrácie znevýhodnených skupín na trh práce s osobitným zreteľom na marginalizované rómske komunity.

Tabuľka č. 4: Plnenie merateľných ukazovateľov na úrovni NSRR – OP ZaSI k 31. 12. 2011

Ukazovatele		2007	2008	2009	2010	2011	2012	2013	2014	2015	Spolu	Komentár
Počet vytvorených pracovných miest cielene pre MRK (dopad),	Dosiahnutý výsledok	0	0	0	244	443	-	-	-	-	443	
	Cieľ	N/A	N/A	N/A	N/A	N/A	N/A	N/A	N/A	250	250	
	Východisko	0	0	0	0	-	-	-	-	-	0	
Počet úspešných absolventov – obyvatelia MRK (počet), (dopad)	Dosiahnutý výsledok	0	0	0	0	0	-	-	-	-	0	
	Cieľ	N/A	N/A	N/A	N/A	N/A	N/A	N/A	N/A	370	370	
	Východisko	0	0	0	0	0	-	-	-	-	0	
Hodnota projektov cielene zameraných na MRK (€) (výstup)	Dosiahnutý výsledok	0	0	12,6 mil.	51,4 mil.	77,9 mil.	-	-	-	-	77,9 mil.	
	Cieľ	N/A	N/A	N/A	N/A	N/A	N/A	N/A	N/A	26,5 mil	26,5 mil	10,1 mil.
	Východisko	0	0	0	12,6 mil.	51,4 mil.	-	-	-	-	0	
Počet projektov cielene zameraných na MRK (počet), (výstup)	Dosiahnutý výsledok	0	0	256	570	550	-	-	-	-	550	221
	Cieľ	N/A	N/A	N/A	N/A	N/A	N/A	N/A	N/A	250	250	
	Východisko	0	0	0	256	570	-	-	-	-	0	

Zdroj: RO pre OP ZaSI

Implementáciu dopytovo-orientovaných projektov s relevanciou k HP MRK v rámci OP ZaSI zabezpečujú dva sprostredkovateľské orgány pod riadiacim orgánom (ďalej len „SORO“): Sociálna implementačná agentúra (ďalej len „SIA“) a Fond sociálneho rozvoja (ďalej len „FSR“).

V sledovanom období bolo spolu implementovaných 550 projektov s relevanciou k HP MRK v rámci OP ZaSI, v celkovom objeme 77,4 mil. €. Hodnoty ukazovateľov dosiahnutých z ukončených projektov sú uvedené v stĺpci komentár, „Počet projektov cielene zameraných na MRK“-221 a „Hodnota projektov cielene zameraných na MRK“ - 10,1 mil. €. V rámci realizácie aktivít projektov bolo vytvorených 443 pracovných miest cielene pre MRK, čo prekračuje stanovený cieľ pre tento indikátor horizontálnej priority o 193 pracovných miest cielene pre MRK.

V systéme ITMS RO doposiaľ neviduje zazmluvnenie dopadového projektového ukazovateľa prispievajúceho k HP MRK – „Počet úspešných absolventov – obyvatelia MRK“. Uvedený ukazovateľ je dopadový a jeho napĺňanie sa očakáva po ukončení projektov.

V budúcnosti je ešte možné očakávať výraznejšie navýšenie finančných prostriedkov alokovaných na realizáciu projektov s príspevkom k HP MRK, nakoľko podľa harmonogramu vyzvaní RO pre OP ZaSI plánuje podporiť viacero národných projektov v tejto oblasti.

Stav implementácie LSKxP prostredníctvom OP ZaSI je popísaný v kapitole 2.1.21 časť b) Stav finančnej implementácie LSKxP.

2.1.1.5 Operačný program Životné prostredie

OP ŽP prispieva k napĺňaniu hlavného cieľa HP MRK prostredníctvom špecifických cieľov HP MRK Zamestnanosť a Bývanie v prioritnej osi 1 Integrovaná ochrana a racionálne využívanie vôd a najmä v prioritnej osi 4 Odpadové hospodárstvo.

Komplexný prístup sa realizuje v prioritnej osi 4 Odpadové hospodárstvo, v operačnom ciele 4.1 Podpora aktivít v oblasti separovaného zberu a v operačnom ciele 4.2 Podpora aktivít na zhodnocovanie odpadov.

Prioritné osi OP ŽP sú zamerané na zlepšenie životného prostredia a životných podmienok obyvateľstva prostredníctvom zabezpečenia jeho prístupu k environmentálnej infraštruktúre, čo sa vzťahuje i na MRK. OP ŽP tak v synergii s operačnými programami pre ďalšie prioritné oblasti (vzdelávanie, zamestnanosť, zdravie) prispieje k zlepšeniu životných podmienok MRK.

Tabuľka č. 5: Plnenie merateľných ukazovateľov na úrovni NSRR – OP ŽP k 31. 12. 2011

Ukazovatele		2007	2008	2009	2010	2011	2012	2013	2014	2015	Spo lu	Koment ár
Počet schválených projektov cielene zameraných na MRK /výsledok/	Dosiahnutý výsledok	0	0	0	0	0	-	-	-	-	0	
	Cieľ	N/A	N/A	N/A	N/A	N/A	N/A	N/A	N/A	60	60	
	Východisko	0	0	0	0	0	-	-	-	-	0	
Hodnota projektov cielene zameraných na MRK (€) /výsledok/	Dosiahnutý výsledok	0	0	0	0	0	-	-	-	-	0	
	Cieľ	N/A	N/A	N/A	N/A	N/A	N/A	N/A	N/A	22,9	22,9	
	Východisko	0	0	0	0	0	-	-	-	-	0	
Počet vytvorených pracovných miest cielene pre MRK /výsledok/	Dosiahnutý výsledok	0	0	0	0	0	-	-	-	-	0	Dekl. hodnota po ukončení projektov 25
	Cieľ	N/A	N/A	N/A	N/A	N/A	N/A	N/A	N/A	30	30	
	Východisko	0	0	0	0	0	-	-	-	-	0	

Zdroj: RO pre OP ŽP

Plnenie ukazovateľov uvedených v NSRR je zamerané výlučne na projekty s priamou podporou HP MRK, to znamená v rámci OP ŽP iba na projekty zo schválených LSKxP. Keďže výzva OP ŽP s relevanciou k LSKxP bola vyhlásená dňa 22. 12. 2011, dosiahnuté výsledky pri ukazovateľoch na úrovni NSRR vykazujú nulové hodnoty. V rámci dopytovo-orientovaných projektov k 31.12.2011 je 18 projektov v realizácii, pričom tieto deklarujú vytvorenie pracovných miest cielene pre MRK. Po ukončení ich realizácie bude vytvorených 25 miest pre MRK.

Stav implementácie LSKxP prostredníctvom OP ŽP je popísaný v kapitole 2.1.2.1 časť b) Stav finančnej implementácie LSKxP.

2.1.1.6 Operačný program Zdravotníctvo

OP Z prispieva k dosiahnutiu hlavného cieľa HP MRK prostredníctvom napĺňania špecifického cieľa HP MRK Zdravie. Jedná sa o projekty zamerané na modernizáciu infraštruktúry vybraných ústavných a ambulantných zdravotníckych zariadení. Prostredníctvom zvyšovania kvality, efektívnosti a dostupnosti zdravotnej starostlivosti prispieva k zlepšeniu podmienok ovplyvňujúcich zdravotný stav obyvateľstva vrátane MRK. Zdravotný stav je jedným zo základných faktorov životných podmienok obyvateľstva.

V rámci dopytovo-orientovaných projektov žiadatelia o NFP môžu označiť príspevok k HP MRK v prioritnej osi 1 Modernizácia zdravotníckeho systému nemocníc a v prioritnej osi 2 Podpora zdravia a predchádzanie zdravotným rizikám.

Komplexný prístup v rámci OP Z je uplatňovaný prostredníctvom opatrenia 2.1 Rekonštrukcia a modernizácia zariadení ambulantnej zdravotnej starostlivosti.

Tabuľka č. 6: Plnenie merateľných ukazovateľov na úrovni NSRR – OP Z k 31. 12. 2011

Ukazovatele		2007	2008	2009	2010	2011	2012	2013	2014	2015	Spol u	Kome ntár
Počet projektov na úrovni OP Z cielene zameraných na MRK /výsledok/	Dosiahnutý výsledok	0	0	22	44	56	-	-	-	-	56	
	Cieľ	N/A	N/A	N/A	N/A	N/A	N/A	N/A	N/A	N/A	N/A	
	Východisko	0	0	0	22	44	-	-	-	-	0	
Hodnota projektov na úrovni OP Z cielene zameraných na MRK (€) /výsledok/	Dosiahnutý výsledok	0	0	98,50 mil.	221, 83 mil.	230,20 mil.	-	-	-	-	230, 20 mil.	275 503 882,80 mil. €
	Cieľ	N/A	N/A	N/A	N/A	N/A	N/A	N/A	N/A	N/A	N/A	
	Východisko	0	0	0	98,50 mil.	221, 83 mil.	-	-	-	-	0	

Zdroj: RO pre OP Z

Príspevok k HP MRK deklarovalo ku koncu sledovaného obdobia 56 projektov v celkovej hodnote 275 503 882,80€ (NFP + VZ). Z toho bolo 10 projektov s priamou podporou, ktoré boli zazmluvnené z alokácie pre LSKxP prostredníctvom prioritnej osi 2 Podpora zdravia a predchádzanie zdravotným rizikám, opatrenia 2.1 Rekonštrukcia a modernizácia zariadení ambulancie zdravotnej starostlivosti. Ďalších 46 projektov bolo s nepriamou podporou HP MRK. Podmienkou toho, aby projekt, či už s priamou alebo nepriamou podporou MRK, mohol byť považovaný za projekt s príspevkom k HP MRK je, aby miesto realizácie aktivít projektu bolo uvedené v Atlase rómskych komunít na Slovensku. Takéto projekty deklarujú príspevok k HP MRK prostredníctvom výberu povinného výsledkového ukazovateľa s názvom „Počet poskytovateľov zdravotnej starostlivosti v modernizovanej infraštruktúre, ktorá sa nachádza v regióne s vysokou koncentráciou MRK“.

Hodnoty ukazovateľov dosiahnutých z ukončených projektov sú „Počet projektov cielene zameraných na MRK“ - 19 a „Hodnota projektov cielene zameraných na MRK“ - 63,4 mil. €.

Stav implementácie LSKxP prostredníctvom OP Z je popísaný v kapitole 2.1.21 časť b) Stav finančnej implementácie LSKxP.

2.1.1.7 Operačný program Konkurencieschopnosť a hospodársky rast

OP KaHR prispieva k hlavnému cieľu HP MRK naplňaním špecifického cieľa HP MRK Zamestnanosť. Prostredníctvom projektového ukazovateľa „Počet vytvorených pracovných miest cielene pre MRK“, môže prispievať k tomuto cieľu prioritná os 1 Inovácie a rast konkurencieschopnosti, prioritná os 2 Energetika a prioritná os 3 Cestovný ruch.

Ako súčasť LSKxP je možné v rámci OP KaHR realizovať projekty, prostredníctvom oprávnených aktivít prioritnej osi 1 Inovácie a rast konkurencieschopnosti, opatrenia 1.1 Inovácie a technologické transfery.

Tabuľka č. 7: Plnenie merateľných ukazovateľov HP MRK na úrovni NSRR – OP KaHR k 31. 12. 2011

Ukazovatele		2007	2008	2009	2010	2011	2012	2013	2014	2015	Spolu	Ko men tár
Hodnota projektov cielene zameraných na MRK (€) /výstup/	Dosiahnutý výsledok	0	0	0	0	0	-	-	-	-	0	
	Cieľ	N/A	N/A	N/A	N/A	N/A	N/A	N/A	N/A	14 mil.	14 mil.	
	Východisko	0	0	0	0	0	-	-	-	-	0	
Počet projektov cielene zameraných na MRK /výstup/	Dosiahnutý výsledok	0	0	0	0	0	-	-	-	-	0	
	Cieľ	N/A	N/A	N/A	N/A	N/A	N/A	NA	N/A	N/A	N/A	
	Východisko	0	0	0	0	0	-	-	-	-	0	
Počet vytvorených pracovných miest cielene pre MRK /výsledok/	Dosiahnutý výsledok	0	0	0	2	18	-	-	-	-	18	
	Cieľ	N/A	N/A	N/A	N/A	N/A	N/A	N/A	N/A	240	240	
	Východisko	0	0	0	0	2	-	-	-	-	0	

Zdroj: RO pre OP KaHR

V rámci OP KaHR neboli zatiaľ realizované dopytovo-orientované projekty cielene zamerané na HP MRK, nakoľko implementácia LSKxP sa v roku 2011 len začala. Z tohto dôvodu sú ukazovatele Hodnota projektov cielene zameraných na MRK a Počet projektov cielene zameraných na MRK rovné 0. Daný stav vyplýva najmä zo zamerania OP KaHR, ktoré je prioritne sústredené na podporu rozvoja inovácií, priemyslu, energetiky a cestovného ruchu, a teda v rámci jeho prioritných osí nie sú určené opatrenia dominantne a priamo zamerané na problematiku a podporu MRK. V SKI HP MRK na roky 2007 - 2013 je definované pre OP KaHR opatrenie relevantné pre komplexný prístup, a to v rámci Prioritnej osi 1 Inovácie a rast konkurencieschopnosti, Opatrenie 1.1 Inovácie a technologické transfery. Toto opatrenie je tak určené pre implementáciu komplexných projektov podávaných v rámci podpory LSKxP, ktoré sú definované ako projekty s priamou podporou k HP MRK. Do konca sledovaného obdobia nedošlo k samotnej realizácii takýchto projektov. Proces implementácie LSKxP v rámci OP KaHR sa však v roku 2011 začal zabezpečovať, a to vo vzájomnej spolupráci RO pre OP

KaHR a koordinátora HP MRK, ako aj ďalších dotknutých subjektov. Dosiahnutý pokrok v tejto oblasti do konca sledovaného obdobia je popísaný v kapitole 2.1.2.1 časti b) Stav finančnej implementácie LSKxP. Ukazovateľ „Počet vytvorených pracovných miest cielene pre MRK“ dosiahol zatiaľ hodnotu 18. Táto hodnota sa dosiahla v 71 projektoch s príspevkom k HP MRK (projekty s nepriamou podporou k HP MRK), s celkovou výškou zmluvne viazaných prostriedkov (EÚ zdroje) 85 033 211,96 €. Rozhodujúci počet projektov OP KaHR s nepriamou podporou HP MRK bol k termínu 31. 12. 2011 v realizácii a cieľové hodnoty tohto merateľného ukazovateľa výsledku budú dosiahnuté až po ukončení realizácie projektov.

Koordinátor HP MRK očakáva, že po ukončení zazmluvnených projektov s príspevkom k HP MRK a realizácii komplexného prístupu sa vytvoria ďalšie pracovné miesta cielene pre MRK.

2.1.1.8 Stav ukazovateľov LSKxP

Monitorovanie plnenia indikátorov LSKxP je možné vyhodnotiť až po fyzickom ukončení projektov. K 31. 12. 2011 boli tabuľky monitorovania upravené na podrobnejšie monitorovanie stanovených hodnôt ukazovateľov. Tabuľka monitorovania LSKxP sleduje plnenie ukazovateľov k sledovanému termínu voči projektovým zámerom schválenej podpory LSKxP (Plnenie 1), voči ukazovateľom stanoveným v projektových zámeroch, ktoré prešli do ŽoNFP (Plnenie 2) a voči ukazovateľom stanoveným v schválených ŽoNFP (Plnenie 3).

Tabuľka č. 8: Plnenie merateľných ukazovateľov LSKxP k 31. 12. 2011

Č.	Názov ukazovateľa LSKxP	Plánovaná v PZ LSKxP	Plánovaná v PZ ktoré prešli do ŽoNFP	Plánovaná v ŽoNFP	Stav k 31.12. 2011	Plnenie 1 (%)	Plnenie 2 (%)	Plnenie 3 (%)
A	B	C	D	E	F	F/C	F/D	F/E
1	Počet vytvorených pracovných miest cielene pre MRK /počet/ /výsledok/	575	560	1	0	0	0	0
2	Počet príslušníkov MRK užívajúcich výstupy projektu /počet/ /výsledok/	198 230	34 440	26 632	0	0	0	0
3	Počet nových a kvalitnejších služieb poskytovaných príslušníkom MRK v zariadeniach občianskej infraštruktúry /počet/ /výsledok/	270	136	0	0	0	0	0
4	Počet nových resp. zrekonštruovaných komunitných centier integrujúcich MRK /počet/ /výsledok/	56	19	0	0	0	0	0
5	Počet programov vzdelávania pre osoby z MRK /počet/ /výstup/	627	142	13	0		0	0
6	Počet programov ďalšieho vzdelávania pre osoby podieľajúce sa na sociálnej inklúzii MRK /počet/ /výstup./	172	115	0	0	0	0	0
7	Počet úspešných absolventov - obyvatelia MRK /počet/ /výsledok/	3 666	2 957	183	0	0	0	0
8	Počet príslušníkov MRK užívajúcich poskytované sociálne služby /počet/ /výsledok/	45 450	10 578	0	0	0	0	0
9	Počet poskytovateľov zdravotnej starostlivosti v modernizovanej infraštruktúre, ktorá sa nachádza v regióne s vysokou koncentráciou MRK. /počet/ /výsledok./	74	191	96	3	4,05	1,57	3,12
10	Počet rómskych MVO zúčastnených v aktivitách LSKxP /počet/ /dopad/	55	11	3	0	0	0	0

Zdroj: OK HP MRK

2.1.2. Finančná implementácia HP MRK

Odbor koordinácie HP MRK identifikoval projekty napĺňajúce ciele HP MRK ako:

1. Projekty s priamou podporou HP MRK
2. Projekty s nepriamou podporou HP MRK

1. Projekty s priamou podporou HP MRK sú tie, ktorých aktivity sú cielene zamerané na MRK. Hlavný cieľ projektu, jeho oprávnené alebo neoprávnené výdavky alebo ich časť, je zameraný na zlepšenie zamestnanosti, vzdelania, zdravia alebo životných podmienok MRK. Uvedené projekty sa delia na:
 - a) Projekty podávané v rámci podpory LSKxP, v rámci aktivít, resp. opatrení prioritných osí 6 OP – ROP, OP ZaSI, OP V, OP Z, OP KaHR, OP ŽP.
 - b) Dopytovo-orientované projekty mimo LSKxP, podávané v rámci aktivít, resp. opatrení prioritných osí OP, ktoré sú priamo zamerané na problematiku MRK, a to v rámci:
 - OP ZaSI, aktivity opatrenia 2.1 a 2.2;
 - ROP, aktivity opatrenia 4.1c;
 - OP V, opatrenie 3.1.
2. Projekty s nepriamou podporou HP MRK, ktoré nie sú cielene zamerané na MRK, ale vedľajší účinok projektu výraznou mierou vplýva na zlepšenie zamestnanosti, vzdelania, zdravia, alebo životných podmienok MRK.

2.1.2.1 Projekty s priamou podporou HP MRK

Stav projektov s priamou podporou HP MRK

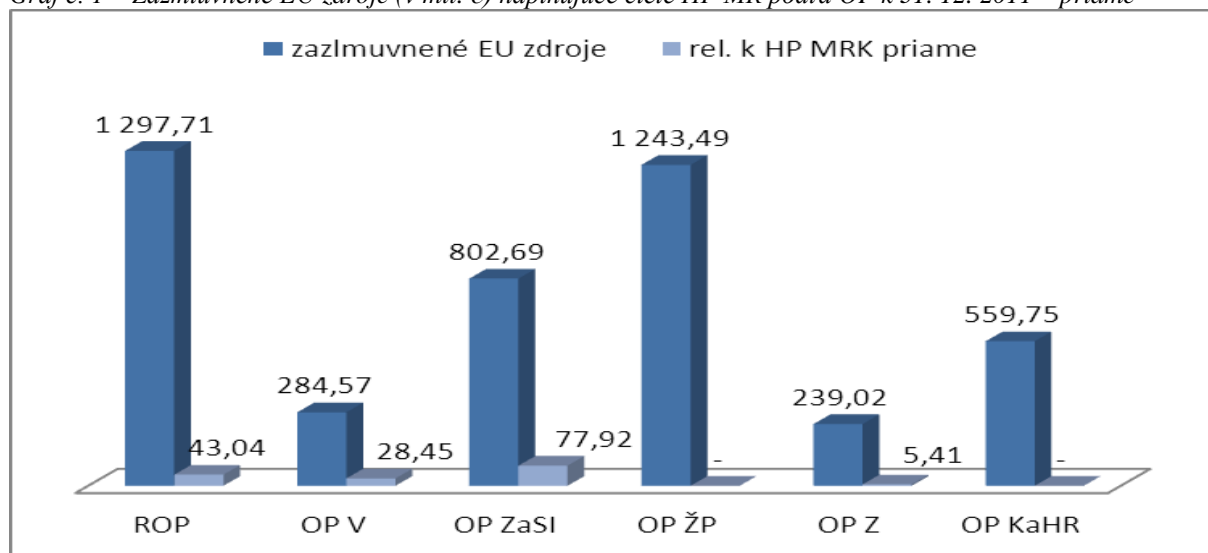
Projekty s priamou podporou HP MRK sú zadané v predchádzajúcej časti tejto kapitoly. Z tabuľky č. 10 vyplýva, že najviac projektov s priamou podporou sa realizovalo v OP ZaSI, opatrenia 2.1 Podpora sociálnej inklúzie osôb ohrozených sociálnym vylúčením alebo sociálne vylúčených prostredníctvom rozvoja služieb starostlivosti s osobitným zreteľom na marginalizované rómske komunity a 2.2 Podpora vytvárania rovnosti príležitostí v prístupe na trh práce a podpora integrácie znevýhodnených skupín na trh práce s osobitným zreteľom na marginalizované rómske komunity, v OP V opatrení 3.1 Zvyšovanie vzdelanostnej úrovne príslušníkov marginalizovaných rómskych komunit a opatrení ROP 4.1 c) Projekty rozvoja obcí s rómskymi osídleniami vo vidieckom prostredí. Tieto projekty sa realizovali mimo LSKxP. Projekty OP Z v opatrení 2.1 Rekonštrukcia a modernizácia zariadení ambulancie zdravotnej starostlivosti sa realizovali v rámci podpory LSKxP. Finančná implementácia LSKxP je popísaná v časti b) tejto kapitoly .

Tabuľka č. 9: Stav finančnej implementácie HP MRK podľa OP k 31. 12. 2011-priame

Operačný program	Počet zazmluvnených projektov celkovo	Celková výška zazmluvnených prostriedkov v € (EU zdroje)	Počet zazmluvnených projektov s príspevkom HP MRK	Výška zazmluvnených prostriedkov v € s príspevkom HP MRK (EU zdroje)	% zazmluvnenia k HP MRK z celkového objemu zazmluvnených prostriedkov
A	B	C	D	E	F=E/C
ROP	1809	1 297 708 166,08	39	43 044 523,59	3,32
OP V	547	284 574 696,78	50	28 448 630,50	10,00
OP ZaSI	1522	802 686 590,77	550	77 924 813,89	9,71
OP ŽP	598	1 243 492 771,00	0	-	0,00
OP Z	62	239 015 464,35	10	5 410 162,97	2,26
OP KaHR	746	559 752 564,04	0	-	0,00
Spolu	5284	4 427 230 253,02	649	154 828 130,95	3,50

Zdroj: ITMS, RO pre OP

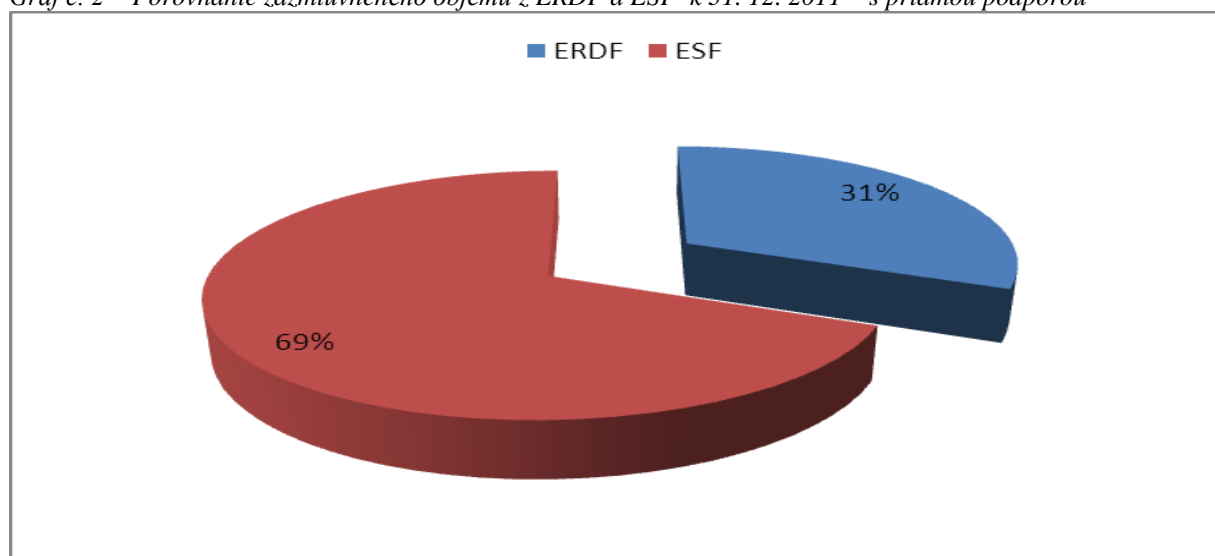
Graf č. 1 Zazmluvnené EÚ zdroje (v mil. €) naplňujúce ciele HP MR podľa OP k 31. 12. 2011 – priame



Zdroj: ITMS, RO pre OP

Tabuľka č. 10 vyčísluje projekty s priamou podporou HP MRK a celkové zazmluvnené prostriedky OP, ktoré sú relevantné k HP MRK. Graf č. 1 znázorňuje tieto hodnoty a navzájom ich porovnáva. Približne 10% zazmluvnených prostriedkov OP V a OP ZaSI tvoria projekty s relevanciou k HP MRK, čo je najviac zo všetkých OP. Zazmluvnený objem ešte výrazne ovplyvňujú aj infraštruktúrne projekty z ROP.

Graf č. 2 Porovnanie zazmluvneného objemu z ERDF a ESF k 31. 12. 2011 – s priamou podporou



Zdroj: ITMS, RO pre OP

Z grafu č. 2 vyplýva, že pri projektoch s priamou podporou zatiaľ prevažujú projekty z ESF, ktoré tvoria 69% z celkového zazmluvneného objemu. Z ESF bol k 31. 12. 2011 zazmluvnený objem 106 373 444,39€ a ERDF bol zazmluvnený objem 48 454 686,56€.

Z celkového počtu 649 zazmluvnených projektov s priamou podporou HP MRK vo finančnom objeme 154 828 130,95€ bolo ukončených 221 projektov v celkovom finančnom objeme 10 128 151,97€. Sú to výlučne projekty OP ZaSI. Čerpanie zdrojov EU voči riadiacim orgánom predstavuje finančný objem 27 156 019,88€, čo je 17,54% zazmluvneného objemu. Z tohto objemu je čerpaných v rámci OP V 4 402 255,58€, OP Z 175 024,05€, OP ZaSI 22 496 177,02€ a ROP 82 562,73€.

2.1.2.2 Projekty s nepriamou podporou HP MRK

V zmysle definície uvedenej v kapitole 2.1.2, v bode 2 na strane 14 a stavu finančnej implementácie projektov v ITMS, sú v tabuľke č. 11 uvedené celkové hodnoty zazmluvnených prostriedkov (EÚ zdroje) operačných programov, ktoré prispievajú k HP MRK a výšku zazmluvnených prostriedkov projektov s nepriamym dopadom na HP MRK. Z tabuľky č. 11 vyplýva, že najväčšie objemy zazmluvnených projektov sú v OP investičného charakteru- ROP, OP ŽP a OP Z.

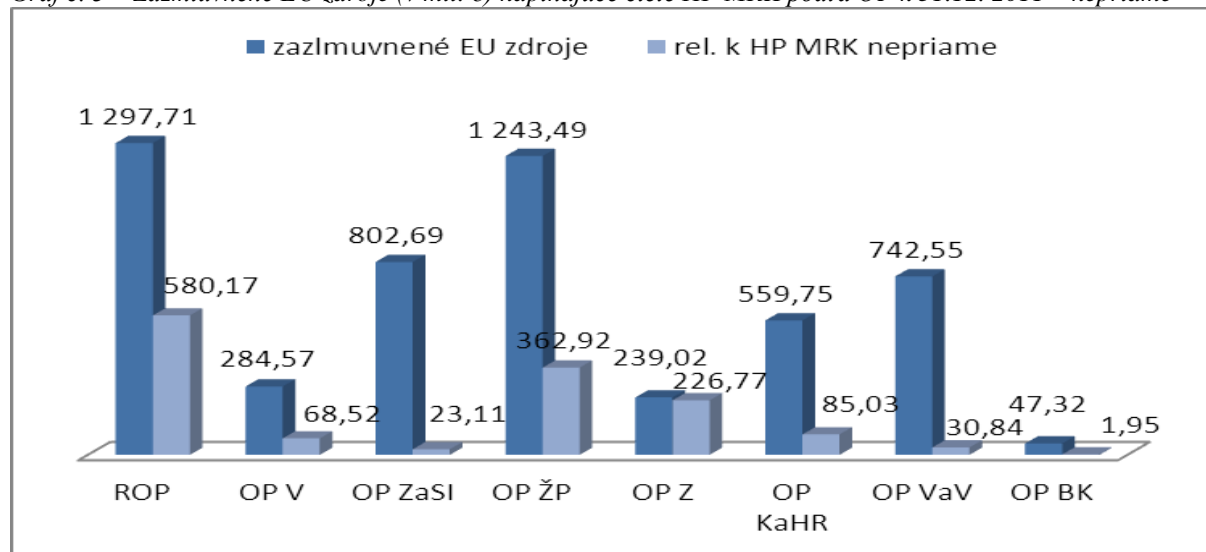
Tabuľka č. 10: Stav finančnej implementácie HP MRK podľa OP k 31. 12. 2011- nepriame

Operačný program	Počet zazmluvnených projektov celkovo	Celková výška zazmluvnených prostriedkov v € (EÚ zdroje)	Počet zazmluvnených projektov s príspevkom HP MRK	Výška zazmluvnených prostriedkov v € s príspevkom HP MRK (EÚ zdroje)	% zazmluvnenia k HP MRK z celkového objemu zazmluvnených prostriedkov
A	B	C	D	E	F=E/C
ROP	1809	1 297 708 166,08	752	580 165 655,03	44,71
OP V	547	284 574 696,78	18	68 523 176,26	24,08
OP ZaSI	1522	802 686 590,77	82	23 112 378,49	2,88
OP ŽP	598	1 243 492 771,00	122	362 920 305,00	29,19
OP Z	62	239 015 464,35	47	226 766 297,54	94,88
OP KaHR	746	559 752 564,04	71	85 033 211,96	15,19
OP VaV	403	742 554 163,96	17	30 843 151,68	4,15
OP BK	268	47 323 768,38	6	1 951 189,35	4,12
Spolu	5955	5 217 108 185,36	1115	1 379 315 365,31	26,44

Zdroj: ITMS, RO pre OP

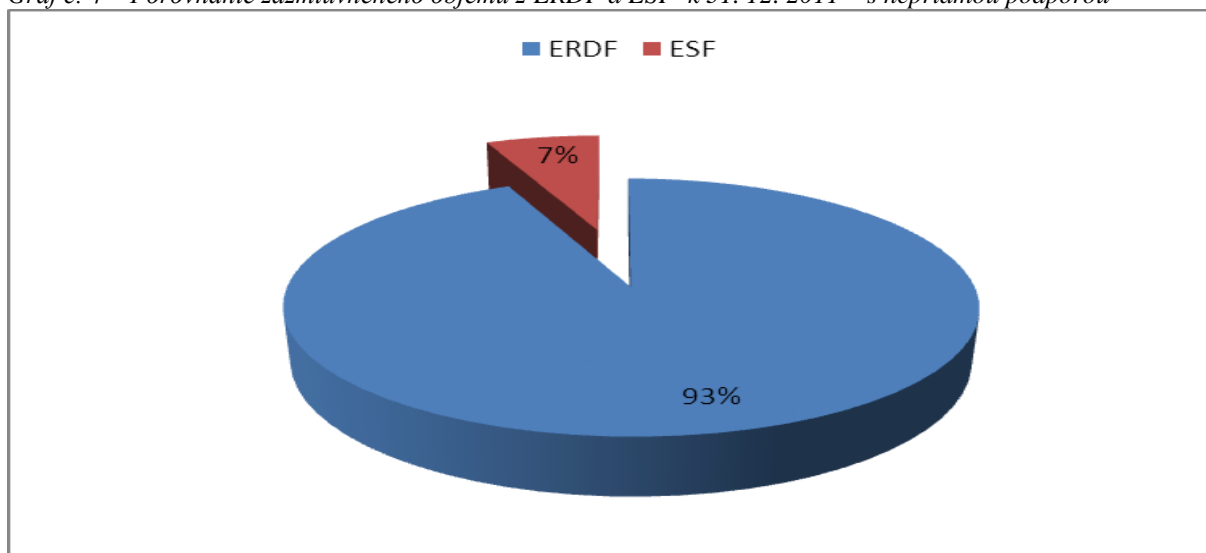
Z počtu 1115 zazmluvnených projektov s nepriamou podporou HP MRK vo finančnom objeme 1 379 315 365,31€ bolo ukončených 195 projektov vo finančnom objeme 161 822 386,76€. Čerpanie voči riadiacim orgánom predstavuje finančný objem 612 580 378,97€, čo je 44,41%. Z toho OP BK čerpal 1 934 588,04€, OP KaHR 28 319 709,39€, OP V 32 874 062,25€ OP VaV 7 262 991,72€, OP Z 112 969 102,41€ OP ZaSI 10 673 360,12€ OP ŽP 103 394 494,88€ a ROP 315 152 070,16€.

Graf č. 3 Zazmluvnené EÚ zdroje (v mil. €) naplňujúce ciele HP MRK podľa OP k 31.12. 2011 – nepriame



Zdroj: ITMS, RO pre OP

Graf č. 4 Porovnanie zazmluvneného objemu z ERDF a ESF k 31. 12. 2011 – s nepriamou podporou



Zdroj: ITMS, RO pre OP

Z grafu č. 4 vyplýva, že pri projektoch s nepriamou podporou prevažujú projekty z ERDF, ktoré tvoria 93% z celkového zazmluvneného objemu. Z ESF bol k 31. 12. 2011 zazmluvnený objem 91 635 554,39€ a ERDF bol zazmluvnený objem 1 287 679 810,56 €.

2.1.2.3 Projekty s priamou a nepriamou podporou HP MRK

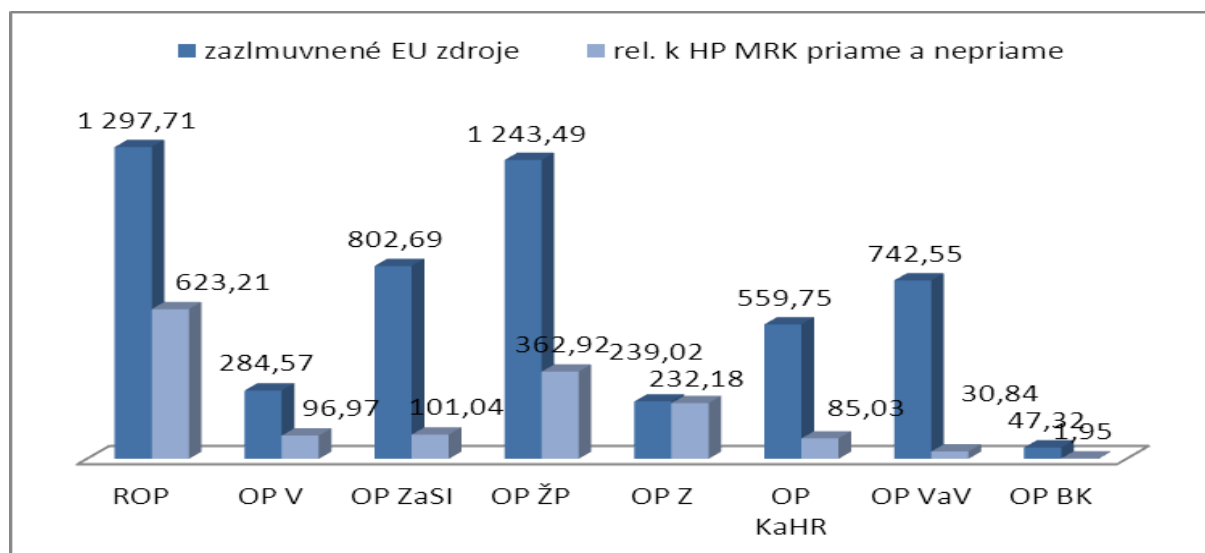
V tabuľke č. 12 je výčíslený súčet hodnôt projektov s priamym a nepriamym dopadom na MRK, ktoré sa nachádzajú v tabuľkách č. 10 a č. 11.

Tabuľka č. 11: Stav finančnej implementácie HP MRK podľa OP k 31. 12. 2011 – spolu priame a nepriame

Operačný program	Počet zazmluvnených projektov celkovo	Celková výška zazmluvnených prostriedkov v € (EU zdroje)	Počet zazmluvnených projektov s príspevkom HP MRK	Výška zazmluvnených prostriedkov v € s príspevkom HP MRK (EU zdroje)	% zazmluvnenia k HP MRK z celkového objemu zazmluvnených prostriedkov
A	B	C	D	E	F=E/C
ROP	1809	1 297 708 166,08	791	623 210 178,62	48,02
OP V	547	284 574 696,78	68	96 971 806,76	34,08
OP ZaSI	1522	802 686 590,77	632	101 037 192,38	12,59
OP ŽP	598	1 243 492 771,00	122	362 920 305,00	29,19
OP Z	62	239 015 464,35	57	232 176 460,51	97,14
OP KaHR	746	559 752 564,04	71	85 033 211,96	15,19
OP VaV	403	742 554 163,96	17	30 843 151,68	4,15
OP BK	268	47 323 768,38	6	1 951 189,35	4,12
Spolu	5955	5 217 108 185,36	1764	1 534 143 496,26	29,41

Zdroj: ITMS, RO pre OP

Graf č. 5 Zazmluvnené EÚ zdroje (v mil. €) naplňajúce ciele HP MRK podľa OP k 31. 12. 2011 – spolu priame a nepriame.



Zdroj: ITMS, RO pre OP

Z tabuľky č. 12, ako aj z grafu č. 5 vyplýva, že celkovo bolo zazmluvnených 1764 projektov s priamym a nepriamym dopadom na HP MRK vo finančnom objeme 1 534 143 496,84 €, čo tvorí 29,76% z celkového zazmluvneného objemu. Výrazný podiel na finančnej implementácii HP MRK majú investičné projekty z ROP, OP ŽP ako aj OP Z, ktoré sa realizujú vo väčších finančných objemoch.

2.1.3. Stav fyzického pokroku a finančnej implementácie LSKxP

S implementáciou LSKxP sa začalo v roku 2008 vyhlásením výzvy na predkladanie žiadostí o poskytnutie podpory LSKxP. Výzva LSKxP-ÚSVRK-2008/01 bola zverejnená dňa 4. 12. 2008 ako pilotná výzva v rámci KxP v programovom období 2007 – 2013. Výzva bola uzavretá 31. 01. 2010. Geografické znázornenie rozloženia schválených projektových zámerov v rámci tejto výzvy sa nachádza v prílohe č. 2.1 VS HP MRK za rok 2011.

Stav realizácie projektových zámerov komplexného prístupu k 31. 12. 2011 vyčíslňuje tabuľka č.13. Sumy uvedené v tabuľke predstavujú EÚ zdroje.

Tabuľka č. 12: Realizácia LSKxP – stav zazmluvnenia projektových zámerov k 31.12.2011

Operačný program	Alokácie LSKxP v OP(EÚ zdroje+ ŠR)	Zazmluvnené projektové zámery LSKxP (EÚ zdroje+ ŠR)		Stav zazmluvnenia z alokácie
	€	počet	€	%
ROP	85 000 000,00	0	0	0
OP ZaSI	26 500 000,00	0	0	0
OP V	17 000 000,00	0	0	0
OP ŽP	22 937 163,00	0	0	0
OP KaHR	16 470 588,00	0	0	0
OP Z	10 000 000,00	10	6 104 887,60	61,05
Spolu:	177 907 751,00	10	6 104 887,60	3,43

Zdroj: ITMS

Realizácia a finančné čerpanie projektov LSKxP

Realizácia a finančné čerpanie projektov relevantných k LSKxP je nasledovná. Ku koncu roka 2011 bolo v realizácii 10 projektov v OP Z. Žiadny projekt nebol riadne ukončený a čerpanie v projektoch

relevantných k LSKxP k 31. 12. 2011 je 144 636€ v projekte OP Z LSKxP obce Ľubotín(zdroj OK HP MRK, ITMS).

Stav vyhlasovania výziev LSKxP

V roku 2011 začal koordinátor HP MRK intenzívne pracovať na príprave výziev na podporu lokálnych stratégií komplexného prístupu, nakoľko tento proces bol pozastavený v druhej polovici roku 2010. Z procesu prípravy a vyhlásenia výziev v roku 2011 vyplýva, že projektové zámery LSKxP je možné realizovať v OP Z, OP V, OP ZaSI, OP ŽP a OP KaHR. Otázna je zatiaľ realizácia projektových zámerov LSKxP v ROP, nakoľko RO pre ROP vyčerpal alokáciu v dvoch nosných opatreniach pre LSKxP (opatrenie 1.1 Infraštruktúra vzdelávania a podopatrenie 4.1.c Regenerácia sídiel) skôr, ako sa začala realizácia LSKxP a tak RO pre ROP pravdepodobne nebude schopný do konca programového obdobia vyhlásiť výzvu na predmetné opatrenie a podopatrenie. V súčasnosti RO pre ROP deklaruje možnosť plnenia záväzku vo výške 21 mil. € (EU zdroje) pre opatrenie 2.1 Infraštruktúra sociálnych služieb, sociálnoprávnej ochrany detí a sociálnej kurately a cca 5 mil € (EU zdroje a ŠR) pre opatrenie 3.1 Posilnenie kultúrneho potenciálu regiónov. Ďalšie možnosti, ktoré by mohli znamenať i rozšírenie využitia iných opatrení, sú v štádiu rokovaní s RO pre ROP. V nadväznosti na výsledky týchto rokovaní bude musieť byť následne dodatkom upravená zmluva medzi RO pre ROP a ÚV SR (ÚSVRK).

Dňa 01. 08. 2011 ÚSVRK zverejnil výzvu na doplnenie projektových zámerov k schválenej žiadosti o poskytnutie podpory LSKxP, prostredníctvom ktorej si obce mohli doplniť projektové zámery z OP KaHR. Výzva bola uzavretá dňa 31. 10. 2011. V rámci vyhlásenej výzvy bolo zaregistrovaných 95 žiadostí o doplnenie LSKxP, ktoré obsahovali 179 projektových zámerov. Po kontrole formálnej správnosti bolo postúpených 90 žiadostí so 174 projektovými zámermi na odborné hodnotenie. MHaVK LSKxP na svojom zasadnutí dňa 21. 12. 2011 schválila 79 žiadostí o doplnenie LSKxP, ktoré obsahovali 137 projektových zámerov (48 žiadostí o doplnenie LSKxP s 98 PZ bolo schválených s podmienkou a 31 žiadostí s 39 PZ bolo schválených bez podmienky). Výška žiadaných prostriedkov (NFP) za 137 projektových zámerov predstavuje sumu 70,77 mil.€ a celkový plánovaný počet vytvorených pracovných miest cielene pre MRK za tieto projekty je 584 pracovných miest. Geografická analýza doplnených projektových zámerov LSKxP z OP KaHR je znázornená v prílohe č. 2.2 VS HP MRK za rok 2011.

Regionálny operačný program

V sledovanom období nebola v rámci ROP vyhlásená žiadna výzva. Na základe požiadavky RO pre ROP, koordinátor HP MRK vypracoval materiál „Štandardy komunitných centier zameraných na prácu s marginalizovanými komunitami pre potreby výziev Regionálneho operačného programu a Operačného programu Bratislavský kraj“ zameraný na základné parametre (technické a finančné) komunitných centier pre prácu s MRK, spolufinancovaných z Európskeho fondu regionálneho rozvoja v rámci ROP. Materiál bol schválený uznesením vlády SR č. 804/2011 dňa 14. 12. 2011. V rámci ROP sa v priebehu roku 2012 očakáva vyhlásenie výzvy pre opatrenie 2.1 Infraštruktúra sociálnych služieb, sociálnoprávnej ochrany detí a sociálnej kurately.

Operačný program Vzdelávanie

Dňa 01. 08. 2011 bolo uzavreté 1. kolo prijímania žiadostí o nenávratný finančný príspevok pre priebežnú výzvu na predkladanie ŽoNFP s kódom OPV-2011/3.1/03/SORO zo dňa 20. 05. 2011 „Podpora príslušníkov marginalizovaných rómskych komunit k vzdelávaniu vrátane ich ďalšieho vzdelávania“. Počas prvého kola výzvy pre OPV v rámci plnenia schválených žiadostí o poskytnutie podpory LSKxP bolo podaných 23 ŽoNFP, z toho 11 ŽoNFP vyhovel kritériám kontroly formálnej správnosti a zároveň bolo zaradených do procesu odborného hodnotenia a 12 ŽoNFP kritériám kontroly formálnej správnosti nevyhovelo a bolo z hodnotiaceho procesu vylúčených. Následne v odbornom hodnotení bolo úspešných len 5 projektov (k 31.12.2011 ešte neboli podpísané zmluvy). Geografická analýza prvého kola výzvy OPV-2011/3.1/03/SORO zo dňa 20. 05. 2011 sa nachádza

v prílohe č. 2 VS HP MRK za rok 2011. Výzva pokračuje druhým kolom, až do 20. 01. 2012, kedy je stanovený dátum uzavretia predmetnej výzvy.

V októbri 2011 RO pre OP V podpísal zmluvu o NFP s Metodicko-pedagogickým centrom pre národný projekt: "Vzdelávaním pedagogických zamestnancov k inklúzii marginalizovaných rómskych komunít" (ďalej Národný projekt). ÚSVRK začal intenzívnu komunikáciu ohľadom Národného projektu v snahe zapojiť čo najväčší počet obcí a ich partnerov s projektovým zámerom OPV z podporených LSKxP. Niektoré základné školy v obciach s poskytnutou podporou LSKxP pristúpili k Národnému projektu ešte do konca roka 2011. Možnosť realizovať aktivity prostredníctvom Národného projektu bude aj počas nasledujúceho roka 2012. Predbežne 20 prijímateľov podpory s projektovým zámerom z OP V malo záujem o účasť na národnom projekte. Národný projekt sa bude realizovať z časti aj z alokácie na LSKxP pre obce s podporenými LSKxP.

Operačný program Zamestnanosť a sociálna inklúzia

Výzvu OP ZaSI - FSR - 2010/2.2/04 vyhlásil Fond sociálneho rozvoja, ako SORO pod RO pre OP ZaSI s alokáciou 8 000 000 €, ktorá bola určená pre prijímateľov podpory LSKxP. Výzva bola realizovaná v dvoch kolách. Dňa 29. 04. 2011 bolo uzavreté 1. kolo predmetnej výzvy a 2. kolo výzvy bolo uzavreté 30. 06. 2011, kedy FSR ukončil aj celú výzvu na opatrenie 2.2 č. OP ZaSI - FSR - 2010/2.2/04. V rámci prvého kola výzvy bolo celkovo 81 oprávnených žiadateľov. Z nich iba 10 podalo ŽoNFP. Z toho 6 nesplnilo podmienky kontroly formálnej správnosti a 1 nesplnila podmienky odborného hodnotenia. Po aplikácii výberových kritérií boli schválené 3 ŽoNFP. V rámci druhého kola výzvy bolo celkovo 78 oprávnených žiadateľov. Z nich podalo 38 ŽoNFP. Z toho 18 nesplnilo podmienky kontroly formálnej správnosti a 6 nesplnilo podmienky odborného hodnotenia. Po aplikácii výberových kritérií bolo schválených 14 ŽoNFP. Okrem toho bolo 10 ŽoNFP podaných na nesprávny sprostredkovateľský orgán pod RO, čím boli automaticky vyradené zhodnotenia. V oboch kolách bolo spolu schválených 17 žiadostí v celkovej výške 2 293 518,84 €. Nenakontrahovaná a disponibilná alokácia predstavuje 5 706 481,16 €.

Dňa 28. 12. 2011 bol zazmluvnený národný projekt Terénna sociálna práca v obciach vo výške 29 999 999,46 €. Na implementácii národného projektu, ktorého prijímateľom je FSR budú participovať aj obce so schválenou podporou LSKxP. Hlavným cieľom národného projektu je podpora sociálnej inklúzie prostredníctvom zvyšovania dostupnosti, kvality a efektivity služieb starostlivosti pre osoby ohrozené sociálnym vylúčením alebo osoby sociálne vylúčené so zameraním na zvyšovanie ich zamestnateľnosti a predchádzanie vzniku sociálno-patologických javov. Projekt bude realizovaný v období 12/2011 - 12/2015. Národný projekt sa bude realizovať z časti aj z alokácie na LSKxP pre obce s podporenými LSKxP.

Napriek žiadosti zo strany OK HP MRK voči RO OP ZaSI sa príprava národného projektu, ktorý bude naviazaný na projekty realizované cez OP KaHR a to refundáciou miezd vytvorených pracovných miest cielene pre MRK, ešte zo strany RO OP ZaSI nezačala. Jedná sa o opatrenie 1.2 Podpora tvorby a udržania pracovných miest prostredníctvom zvýšenia adaptability pracovníkov, podnikov a podpory podnikania, ktoré budú zamerané na vytváranie pracovných miest cielene pre MRK.

V sledovanom období bola v pripravovaná výzva na predkladanie ŽoNFP na opatrenie 1.2 Podpora tvorby a udržania pracovných miest prostredníctvom zvýšenia adaptability pracovníkov, podnikov a podpory podnikania určená pre prijímateľov podpory LSKxP s indikatívnou alokáciou 1 600 000 €. Sociálna implementačná agentúra ako SORO pre OP ZaSI plánuje vyhlásiť výzvu začiatkom 2012.

Operačný program Životné prostredie

Výzva na predkladanie ŽoNFP s relevanciou k LSKxP v OP ŽP pre prioritnú os 4.1 Podpora aktivít v oblasti separovaného zberu a 4.2 Podpora aktivít na zhodnocovanie odpadov, kód výzvy: OPŽP-PO4-11-4-LSKxP, bola vyhlásená 22. 12. 2011 s termínom uzavretia výzvy stanoveným na 23. 03. 2012. Výšku alokácie na výzvu stanovil RO pre OP ŽP na 15 mil. EUR.

Operačný program Zdravotníctvo

K 31. 12. 2011 bolo zazmluvnených v rámci podpory LSKxP na základe výzvy na predkladanie Žo NFP č. OPZ 2010/2.1/02 z roku 2010 spolu 10 projektov OP Z. RO OP Z vyhlásil dňa 30. 05. 2011 výzvu na opatrenie 2.1 Rekonštrukcia a modernizácia zariadení ambulantnej zdravotnej starostlivosti č. OPZ 2011/2.1/02. Termín ukončenia výzvy bol 14. 10. 2011. Bolo predložených 25 ŽoNFP. Do 31. 12. 2011 nebol proces kontroly formálnej správnosti a odborného hodnotenia uzavretý.

Operačný program Konkurencieschopnosť a hospodársky rast

Dňa 30. 09. 2011 MH SR ako RO OP KaHR vyhlásilo výzvu v rámci opatrenia 1.1 Inovácie a technologické transfery KaHR-111SP/LSKxP-1101. Dátum uzavretia výzvy bol stanovený na 29. 02. 2012. Alokácia vyčlenená na výzvu KaHR-111SP/LSKxP-1101 predstavuje sumu 14 000 000 € (ERDF), t. j. 16 470 588 € (ERDF + ŠR). Základnou podmienkou oprávnenosti žiadateľa o NFP v rámci výzvy KaHR-111SP/LSKxP-1101 bolo, že žiadateľ bol deklarovaný prijímateľom podpory ako partner cez ktorého bude realizovať doplnený projektový zámer z OP KaHR. Z tohto dôvodu výzve KaHR-111SP/LSKxP-1101 predchádzala výzva na predkladanie žiadostí na doplnenie projektových zámerov k schválenej žiadosti o poskytnutie podpory LSKxP zverejnená dňa 01. 08. 2011 ÚSVRK.

Akčný plán implementácie LSKxP

Na základe neuspokojivého stavu projektov LSKxP koordinátor HP MRK vypracoval „Akčný plán implementácie LSKxP“, v ktorom sú navrhnuté riešenia problémov súvisiacich s implementáciou LSKxP, identifikované koordinátorom HP MRK po stretnutiach s EK, CKO a relevantnými RO. Pracovná verzia „Akčného plánu implementácie LSKxP“ bola dňa 29. 12. 2010 zaslaná na EK. Aktivity potrebné k schváleniu akčného plánu a jeho následnej realizácii presiahli do roku 2011. Po uskutočnení Analýzy pripravenosti 152 samospráv na implementáciu schválených LSKxP a odpočte úloh pôvodného návrhu Akčného plánu, sa odbor koordinácie HP MRK rozhodol aktualizovať úlohy Akčného plánu a zrealizovať termíny ich plnenia. Táto požiadavka vyplynula aj z požiadaviek, vznesených zástupcami Európskej komisie na zasadnutí Národného monitorovacieho výboru pre NSRR dňa 28. 04. 2011. Akčný plán bol predložený na tretie zasadnutie Pracovnej skupiny pre HP MRK a po pripomienkovaní schválený procedúrou *per rollam*. Po schválení aktualizovaného Akčného plánu Pracovnou skupinou pre HP MRK bol Akčný plán preložený do anglického jazyka a zaslaný relevantným Generálnym riaditeľstvám Európskej komisie. Tento dokument sa stal aj hlavným bodom rokovania pri pracovnej návšteve splnomocnenca vlády SR pre rómske komunity so zástupcami Generálnych riaditeľstiev pre regionálnu politiku, pre zamestnanosť a pre justíciu, do kompetencií ktorých patrí riešenie rómskej problematiky na úrovni EÚ.

V súvislosti s aktualizáciou Akčného plánu implementácie LSKxP a v záujme zodpovedania otázok EK súvisiacich s implementáciou LSKxP, splnomocnenec vlády SR pre rómske komunity M. Pollák inicioval dňa 17. 05. 2011 pracovné rokovanie so zástupcami EK, zodpovednými za rómsku problematiku (DG REGIO, DG Employment a DG Justice). Dňa 17. 05. 2011 sa splnomocnenec vlády SR pre rómske komunity M. Pollák zúčastnil rokovania so zástupcami EK. Rokovania sa za ÚSVRK ďalej zúčastnila aj riaditeľka OK HP MRK J. Minarovičová. Cieľom rokovania bolo informovať zástupcov EK o aktuálnom stave implementácie LSKxP, revízii a aktualizácii Akčného plánu implementácie LSKxP, predbežnom harmonograme výziev na predkladanie žiadostí o NFP, ktoré vzišli zo schválených LSKxP vo väzbe na príslušné OP.

Zástupcovia EK ocenili predloženie nového Akčného plánu implementácie LSKxP a zároveň zdôraznili, že je nutné dodržiavať termíny v ňom stanovené. Zo strany EK bolo tiež potvrdené, že celá indikatívna alokácia v celkovej výške 200 mil. € je vyčlenená zo zdrojov EÚ a má slúžiť výlučne na realizáciu LSKxP. Na podnet EK sa účastníci rokovania dohodli na pravidelnom štvrtročnom vyhodnocovaní plnenia Akčného plánu implementácie LSKxP.

Dňa 12. 09. 2011 sa uskutočnilo v Bruseli stretnutie so zástupcami EK, ktoré bolo zamerané na odpočet akčného plánu implementácie LSKxP. Zástupcovia EK sa zaujímali najmä o plnenie úloh Akčného plánu a o prípravu materiálu týkajúceho sa implementácie LSKxP. Ďalšie stretnutie so zástupcami EK sa uskutočnilo v rámci Výročnej konferencie HP MRK dňa 13. 12. 2011, kde v rámci odpočtu implementácie HP MRK za celý rok bol odprezentovaný aj odpočet plnenia úloh za posledný štvrtrok 2011.

V sledovanom období boli aktualizované nasledovné riadiace dokumenty koordinátora HP MRK:

- Systému koordinácie implementácie HP MRK, verzia 4.0 vrátane príloh z dôvodu zohľadnenia odporúčaní z vládneho auditu a zapracovania cieľov Programového vyhlásenia vlády, ktorý bol schválený dňa 18. 04. 2011,
- KoP HP MRK, verzia 3.0 z dôvodu potrieb koordinátora HP MRK a zadefinovania nových aktivít v rámci informovania a publicity,
- Interný manuál procedúr HP MRK, verzia 6.0 vrátane jeho príloh z dôvodu zohľadnenia odporúčaní a nedostatkov uvedených v správe z vládneho auditu, zohľadnení novej organizačnej štruktúry koordinátora HP MRK v zmysle uznesenia vlády SR č. 205/2011 a potrieb koordinátora HP MRK vedúce k zefektívneniu vnútorných procesov. Interný manuál procedúr OK HP MRK bol schválený dňa 29. 06. 2011.

2.1.4. Implementácia ŠF a KF z regionálneho aspektu

Z hľadiska základných princípov realizácie fondov EÚ je potrebné uplatňovať regionálny aspekt pomoci. Fondy EÚ slúžia predovšetkým k vyrovnávaniu úrovne zaostávajúcich regiónov. Realizácia cieľov NSRR vychádza z potreby výrazného zvýšenia konkurencieschopnosti a výkonnosti regiónov SR. Jednotlivé kraje SR, s výnimkou Bratislavského kraja, výrazne zaostávajú za regiónmi EÚ v ekonomickej výkonnosti, zamestnanosti a v ďalších sledovaných ukazovateľoch, dôsledkom čoho je nižšia životná úroveň, ako aj ďalšie s tým súvisiace problémy. Aj medzi jednotlivými krajinami SR existujú rozdiely. Týka sa to aj koncentrácií MRK, ktorých najvyššia koncentrácia bola zaznamenaná na východnom Slovensku a v južných okresoch stredného Slovenska.

Z uvedených dôvodov koordinátor HP MRK sleduje realizáciu HP MRK a komplexného prístupu v jednotlivých regiónoch SR. V oblasti monitorovania a hodnotenia HP MRK napomáhajú koordinátorovi HP MRK aj VÚC, ktoré na základe princípu partnerstva zriadili pozície koordinátorov HP, ktoré sú refundované z OP TP. Koordinátori HP na VÚC monitorujú a hodnotia realizáciu HP z regionálnych hľadísk. Na základe tejto spolupráce koordinátor HP MRK dostáva podnety a informácie z jednotlivých regiónov SR. Súčasťou VS HP MRK za rok 2011 sú aj správy koordinátorov VÚC o implementácii HP MRK v príslušnom VÚC, ktoré sa nachádzajú v prílohe č. 5.

2.1.4.1 Regionálny operačný program

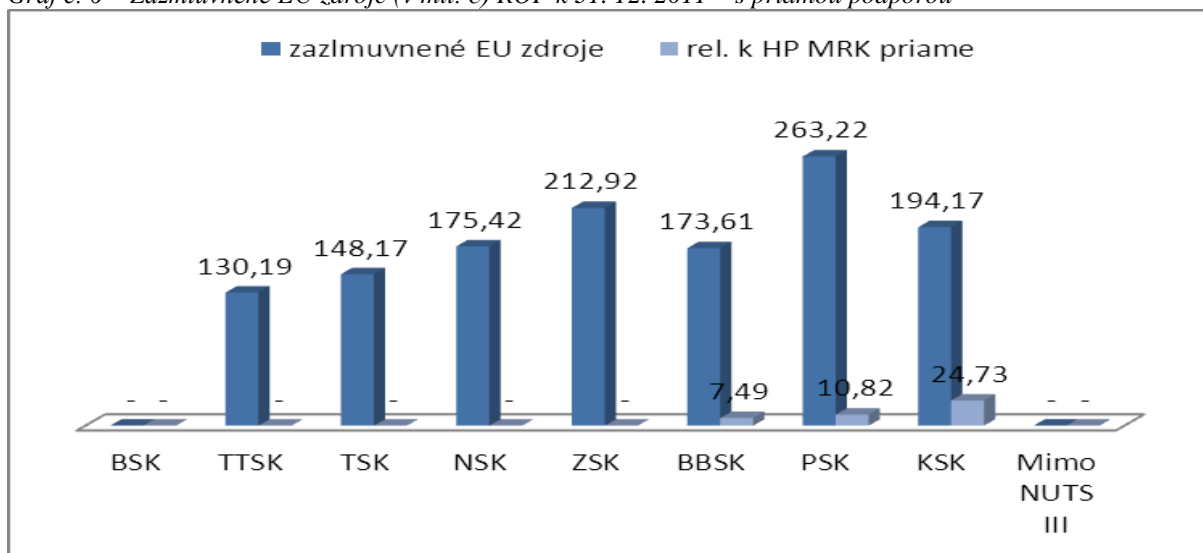
Projekty ROP s priamou podporou HP MRK

Tabuľka č. 13: ROP – projekty s priamou podporou podľa NUTS III k 31. 12. 2011

Územie NUTS III	Počet zazmluvnených projektov celkovo	Celková výška zazmluvnených prostriedkov v € (EU zdroje)	Počet zazmluvnených projektov s príspevkom HP MRK	Výška zazmluvnených prostriedkov v € s príspevkom HP MRK (EU zdroje)	% zazmluvnenia k HP MRK z celkového objemu zazmluvnených prostriedkov
A	B	C	D	E	F=E/C
Bratislavský	0	-	0	-	0,00
Trnavský	190	130 186 526,78	0	-	0,00
Trenčiansky	185	148 171 424,67	0	-	0,00
Nitriansky	276	175 420 123,55	0	-	0,00
Žilinský	285	212 923 010,40	0	-	0,00
Banskobystrický	239	173 613 967,84	6	7 491 550,54	4,32
Prešovský	373	263 220 987,31	10	10 822 239,37	4,11
Košický	261	194 172 125,53	23	24 730 733,68	12,74
Projekty nezarahené do NUTS III	0	-	0	-	0,00
Spolu	1809	1 297 708 166,08	39	43 044 523,59	3,32

Zdroj: ITMS,RO pre ROP

Graf č. 6 Zazmluvnené EÚ zdroje (v mil. €) ROP k 31. 12. 2011 – s priamou podporou



Zdroj: ITMS, RO pre ROP

Projekty s priamou podporou HP MRK sú projekty realizované v rámci opatrenie 4.1c) Regenerácia sídiel, Projekty rozvoja obcí s rómskymi osídleniami vo vidieckom prostredí, ktoré umožňujú vo vzťahu k MRK pozdvihnúť predovšetkým úroveň fyzického životného prostredia, v ktorom žijú MRK, a to prostredníctvom obnovy alebo budovania prvkov hmotnej infraštruktúry v obciach so separovanými a segregovanými rómskymi osídleniami. V rámci tohto opatrenia bolo zazmluvnených 39 projektov o objeme NFP 43 044 523,59 €.

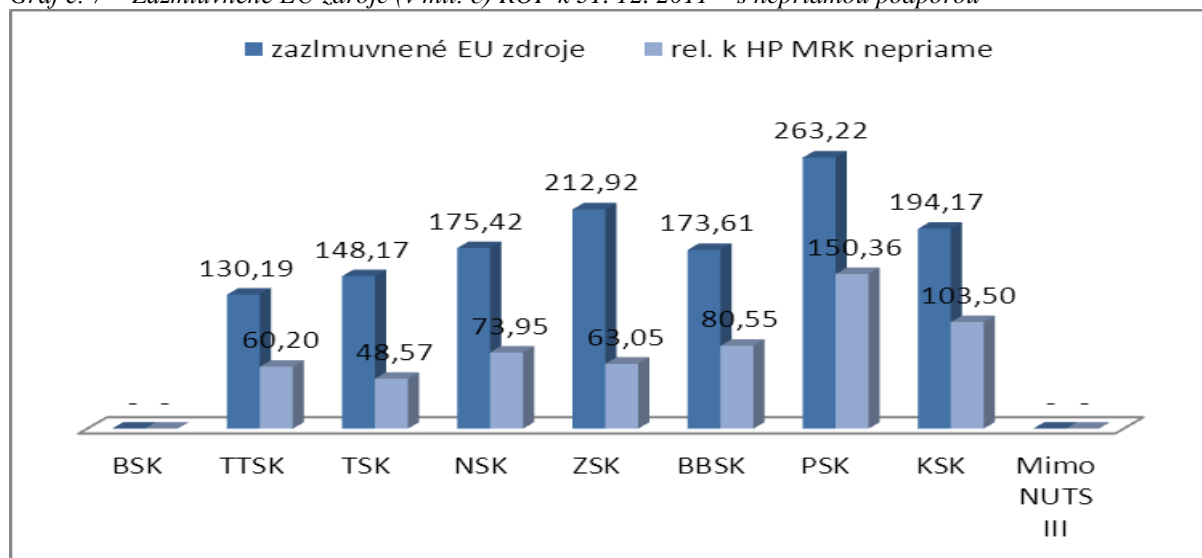
Projekty ROP s nepriamou podporou HP MRK

Tabuľka č. 14: ROP – projekty s nepriamou podporou podľa NUTS III k 31. 12. 2011

Územie NUTS III	Počet zazmluvnených projektov celkovo	Celková výška zazmluvnených prostriedkov v € (EU zdroje)	Počet zazmluvnených projektov s príspevkom HP MRK	Výška zazmluvnených prostriedkov v € s príspevkom HP MRK (EU zdroje)	% zazmluvnenia k HP MRK z celkového objemu zazmluvnených prostriedkov
A	B	C	D	E	F=E/C
Bratislavský	0	-	0	-	0,00
Trnavský	190	130 186 526,78	83	60 199 895,69	46,24
Trenčiansky	185	148 171 424,67	53	48 566 408,69	32,78
Nitriansky	276	175 420 123,55	97	73 947 446,76	42,15
Žilinský	285	212 923 010,40	66	63 049 576,85	29,61
Banskobystrický	239	173 613 967,84	115	80 551 316,89	46,40
Prešovský	373	263 220 987,31	199	150 355 305,31	57,12
Košický	261	194 172 125,53	139	103 495 704,84	53,30
Projekty nezaradené do NUTS III	0	-	0	-	0,00
Spolu	1809	1 297 708 166,08	752	580 165 655,03	44,71

Zdroj: ITMS, RO pre ROP

Graf č. 7 Zazmluvnené EÚ zdroje (v mil. €) ROP k 31. 12. 2011 – s nepriamou podporou



Zdroj: ITMS, RO pre ROP

V roku 2011 ROP významným spôsobom prispel k napĺňaniu cieľov stanovených HP MRK najmä prostredníctvom prioritnej osi 1 ROP opatrenia 1.1 Infraštruktúra vzdelávania a 4.1 regenerácia sídiel. Z celkového počtu 1 856 zazmluvnených projektov bolo v prípade 752 projektov so sumou 580 165 655,03 € identifikovaný prínos k HP MRK, čo predstavuje vyše 44,50 % projektov.

Percento zazmluvnenia k HP MRK z celkového objemu zazmluvnených prostriedkov v rámci ROP je najvyššie v krajoch s najvyššou koncentráciou MRK – Košický, Prešovský a Banskobystrický kraj.

Geografické znázornenie polohy projektov zazmluvnených v rámci opatrenia 1.1 Infraštruktúra vzdelávania s prínosom k HP MRK sa nachádza v prílohe č.4 VS HP MRK za rok 2011, kde sa takisto nachádza geografické znázornenie projektov v rámci opatrenia 1.1 Infraštruktúra vzdelávania v obciach, kde je percento obyvateľov z MRK, podľa Atlasu rómskych komunít, väčšie ako 25%. Jedná sa o projekty s nepriamou podporou HP MRK. V rámci opatrenia 1.1 Infraštruktúra vzdelávania bolo k 31. 12. 2011 zazmluvnených 498 projektov v celkovom objeme NFP 498 mil. €.

2.1.4.2 Operačný program Vzdelávanie

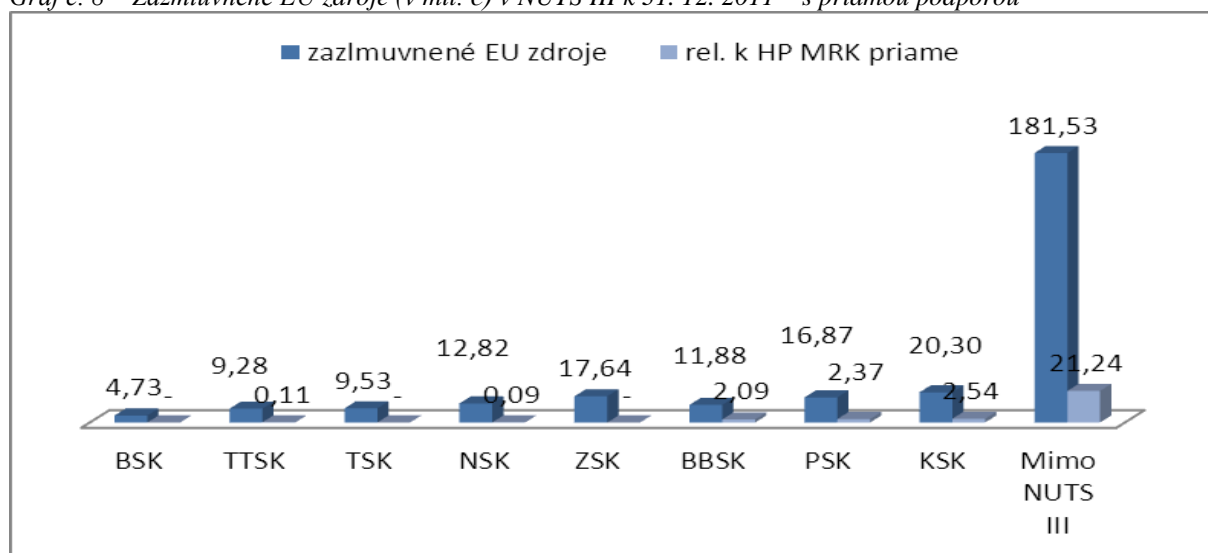
Projekty OP V s priamou podporou HP MRK

Tabuľka č. 15: OP V – projekty s priamou podporou podľa NUTS III k 31. 12. 2011

Územie NUTS III	Počet zazmluvnených projektov celkovo	Celková výška zazmluvnených prostriedkov v € (EU zdroje)	Počet zazmluvnených projektov s príspevkom HP MRK	Výška zazmluvnených prostriedkov v € s príspevkom HP MRK (EU zdroje)	% zazmluvnenia k HP MRK z celkového objemu zazmluvnených prostriedkov
A	B	C	D	E	F=E/C
Bratislavský	25	4 728 078,10	0	-	0,00
Trnavský	32	9 278 754,35	1	106 468,40	1,15
Trenčiansky	47	9 533 661,59	0	-	0,00
Nitriansky	52	12 820 893,41	1	91 973,34	0,72
Žilinský	82	17 639 260,64	0	-	0,00
Banskobystrický	67	11 881 651,64	14	2 092 396,26	17,61
Prešovský	99	16 867 790,92	16	2 372 365,41	14,06
Košický	94	20 295 668,28	17	2 544 775,39	12,54
Projekty nezaradené do NUTS III	49	181 528 937,85	1	21 240 651,70	11,70
Spolu	547	284 574 696,78	50	28 448 630,50	10,00

Zdroj: ITMS, RO pre OP V

Graf č. 8 Zazmluvnené EÚ zdroje (v mil. €) v NUTS III k 31. 12. 2011 – s priamou podporou



Zdroj: ITMS, RO pre OP V

K 31. 12. 2011 bolo celkovo zazmluvnených 50 projektov v rámci opatrenia 3.1. Najviac projektov sa realizovalo v Košickom, Prešovskom a Banskobystrickom samosprávnom kraji, ktoré zároveň vykazujú štatisticky najväčšie zastúpenie MRK. Výška zazmluvnených prostriedkov (EÚ zdroje) všetkých 50 zazmluvnených projektov dosiahla 28 448 630,50 €, čo predstavuje 10 % z celkovej zazmluvnenej sumy všetkých projektov. Objem zazmluvnených prostriedkov s priamou podporou výrazne navyšuje národný projekt realizovaný v rámci opatrenia 3.1 „Vzdelávaním pedagogických zamestnancov k inklúzii MRK“, ktoré na celom území Slovenska realizuje Metodicko pedagogické centrum.

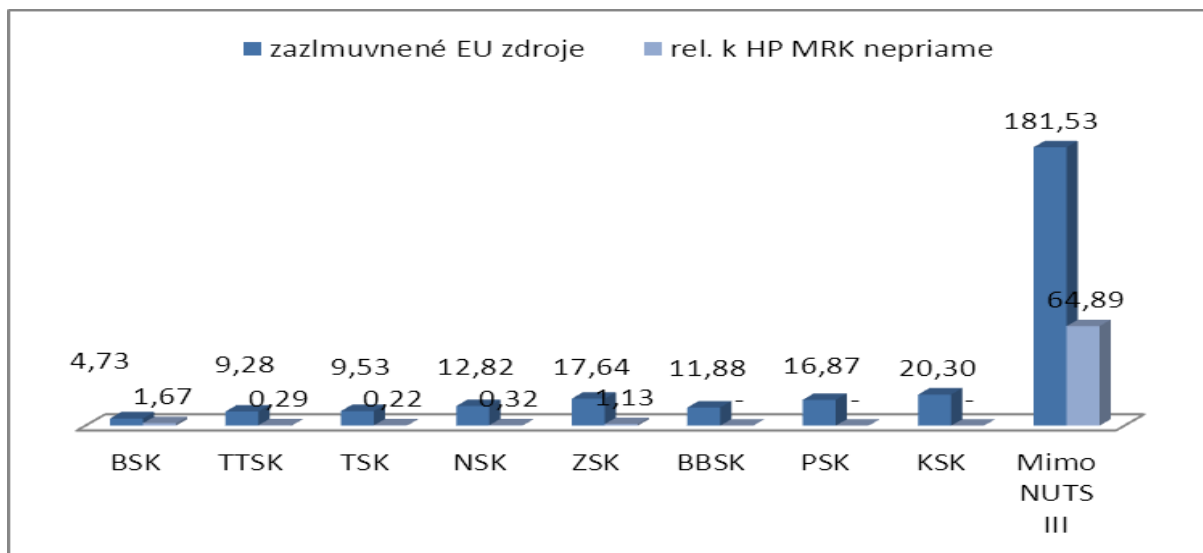
Projekty OP V s nepriamou podporou HP MRK

Tabuľka č. 16: OP V – projekty s nepriamou podporou podľa NUTS III k 31. 12. 2011

Územie NUTS III	Počet zazmluvnených projektov celkovo	Celková výška zazmluvnených prostriedkov (EU zdroje) v €	Počet zazmluvnených projektov s príspevkom HP MRK	Výška zazmluvnených prostriedkov v € s príspevkom HP MRK (EU zdroje)	% zazmluvnenia k HP MRK z celkového objemu zazmluvnených prostriedkov
A	B	C	D	E	F=E/C
Bratislavský	25	4 728 078,10	4	1 667 114,09	35,26
Trnavský	32	9 278 754,35	1	292 604,56	3,15
Trenčiansky	47	9 533 661,59	1	224 260,52	2,35
Nitriansky	52	12 820 893,41	2	320 596,26	2,50
Žilinský	82	17 639 260,64	5	1 132 361,44	6,42
Banskobystrický	67	11 881 651,64	0	-	0,00
Prešovský	99	16 867 790,92	0	-	0,00
Košický	94	20 295 668,28	0	-	0,00
Projekty nezaraďené do NUTS III	49	181 528 937,85	5	64 886 239,39	35,74
Spolu	547	284 574 696,78	18	68 523 176,26	24,08

Zdroj: ITMS, RO pre OP V

Graf č. 9 Zazmluvnené EÚ zdroje (v mil. €) OP V k 31. 12. 2011 – s nepriamou podporou



Zdroj: ITMS, RO pre OP V

K 31.12.2011 bolo celkovo zazmluvnených 18 projektov v rámci všetkých opatrení OPV okrem opatrenia 3.1. Z celkového počtu 18 projektov deklarovalo príspevok k HP MRK 9 národných projektov (jedná sa o 4 zrkadlové národné projekty realizované v oboch cieľoch a jeden projekt realizovaný výlučne v Cielí K). 2 dopytovo - orientované projekty sú nadregionálneho charakteru. Výška zazmluvnených prostriedkov v 9 národných a 2 nadregionálnych projektoch s príspevkom k HP MRK predstavuje 39,44 % z celkovej výšky zazmluvnených prostriedkov v národných a nadregionálnych projektoch. Celková výška zazmluvnených prostriedkov (EÚ zdroje) všetkých 18 zazmluvnených projektov s príspevkom k HP MRK dosiahla 68 523 176,26 EUR, čo predstavuje približne štvrtinu (24,08 %) z celkovej zazmluvnenej sumy všetkých projektov. Z uvedeného je zrejmé, že nezanedbateľná časť finančných prostriedkov je alokovaná v projektoch, ktoré majú potenciálny dopad na MRK.

2.1.4.3 Operačný program Zamestnanosť a sociálna inklúzia

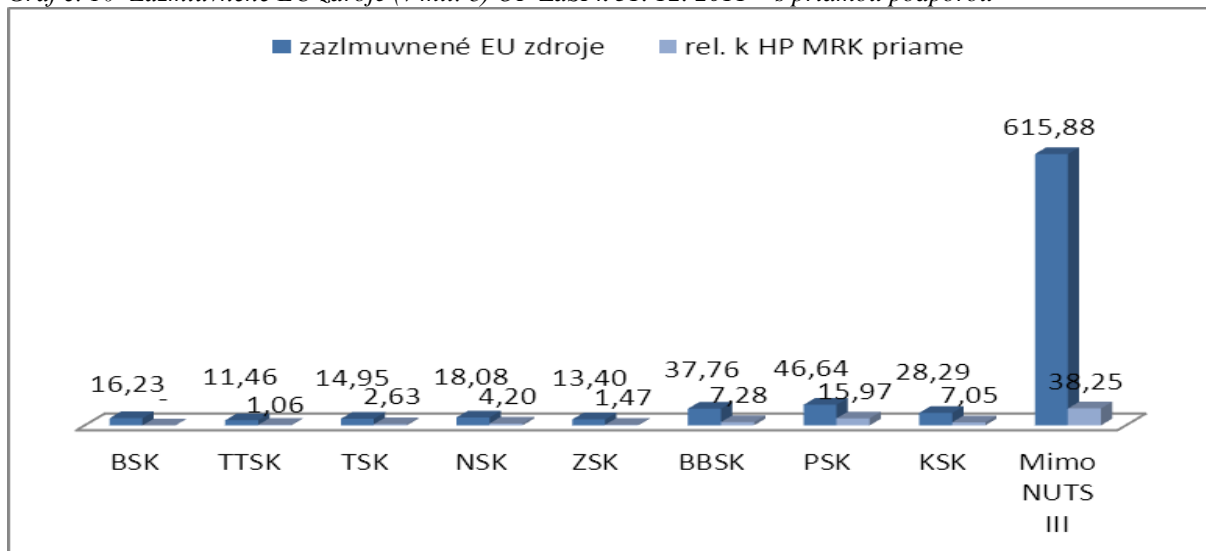
Projekty OP ZaSI s priamou podporou HP MRK

Tabuľka č. 17: OP ZaSI – projekty s priamou podporou podľa NUTS III k 31. 12. 2011

Územie NUTS III	Počet zazmluvnených projektov celkovo	Celková výška zazmluvnených prostriedkov v € (EU zdroje)	Počet zazmluvnených projektov s príspevkom HP MRK	Výška zazmluvnených prostriedkov v € s príspevkom HP MRK (EU zdroje)	% zazmluvnenia k HP MRK z celkového objemu zazmluvnených prostriedkov
A	B	C	D	E	F=E/C
Bratislavský	80	16 228 178,05	0	-	0,00
Trnavský	74	11 459 181,98	13	1 063 711,49	9,28
Trenčiansky	89	14 952 316,05	16	2 629 755,16	17,59
Nitriansky	129	18 075 199,81	48	4 201 398,56	23,24
Žilinský	101	13 401 833,27	15	1 474 247,76	11,00
Banskobystrický	245	37 761 795,74	122	7 281 184,94	19,28
Prešovský	408	46 635 032,48	247	15 973 052,08	34,25
Košický	194	28 292 601,94	87	7 051 464,36	24,92
Projekty nezarahené do NUTS III	202	615 880 451,45	2	38 249 999,54	6,21
Spolu	1522	802 686 590,77	550	77 924 813,89	9,71

Zdroj: ITMS, RO pre OP ZaSI

Graf č. 10. Zazmluvnené EÚ zdroje (v mil. €) OP ZaSI k 31. 12. 2011 – s priamou podporou



Zdroj: ITMS, RO pre OP ZaSI

V OP ZaSI sa najviac projektov s priamou podporou realizovalo v Prešovskom, Banskobystrickom a Košickom kraji a to v opatrení 2.1 a 2.2.

Projekty OP ZaSI s nepriamou podporou HP MRK

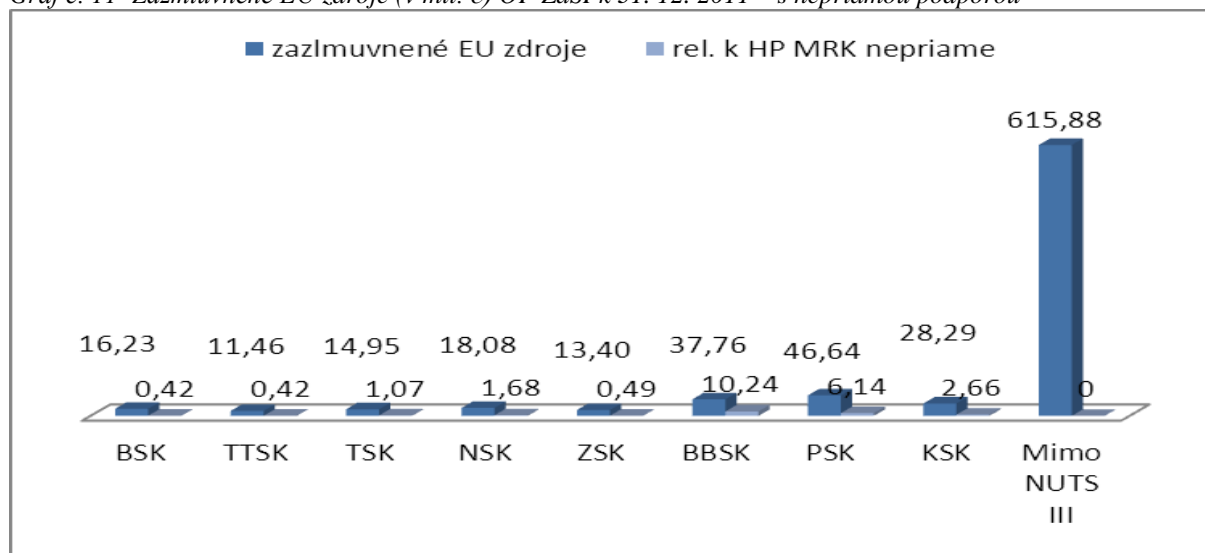
Tabuľka č. 18: OP ZaSI – projekty s nepriamou podporou podľa NUTS III k 31. 12. 2011

Územie NUTS III	Počet zazmluvnených projektov celkovo	Celková výška zazmluvnených prostriedkov v € (EU zdroje)	Počet zazmluvnených projektov s príspevkom HP MRK	Výška zazmluvnených prostriedkov v € s príspevkom HP MRK (EU zdroje)	% zazmluvnenia k HP MRK z celkového objemu zazmluvnených prostriedkov
A	B	C	D	E	F=E/C
Bratislavský	80	16 228 178,05	6	418 669,92	2,58
Trnavský	74	11 459 181,98	5	416 339,57	3,63
Trenčiansky	89	14 952 316,05	5	1 066 227,30	7,13
Nitriansky	129	18 075 199,81	13	1 675 373,28	9,27
Žilinský	101	13 401 833,27	2	492 249,85	3,67
Banskobystrický	245	37 761 795,74	16	10 236 431,17	27,11
Prešovský	408	46 635 032,48	24	6 144 615,20	13,18
Košický	194	28 292 601,94	11	2 662 472,20	9,41
Projekty nezarahené do NUTS III	202	615 880 451,45	0	0	0,00
Spolu	1522	802 686 590,77	82	23 112 378,49	2,88

Zdroj: ITMS, RO pre OP ZaSI

Najviac projektov s nepriamou podporou sa realizovalo v Prešovskom, Banskobystrickom a Košickom kraji a to v opatrení 1.2. Grafické znázornenie zazmluvnených EU zdrojov z OP ZaSI je zobrazené v nasledovnom grafe.

Graf č. 11 Zazmluvnené EÚ zdroje (v mil. €) OP ZaSI k 31. 12. 2011 – s nepriamou podporou



Zdroj: ITMS, RO OP pre ZaSI

2.1.4.4 Operačný program Životné prostredie

V OP ŽP sa realizujú zatiaľ projekty s nepriamou podporou HP MRK a to hlavne prostredníctvom prioritnej osi 4 Odpadové hospodárstvo, Operačný cieľ 4.1 Podpora aktivít v oblasti separovaného zberu a Operačný cieľ 4.2 Podpora aktivít na zhodnocovanie odpadov.

Tabuľka č. 19: OP ŽP – projekty s priamou podporou podľa NUTS III k 31.12.2011

Územie NUTS III	Počet zazmluvnených projektov celkovo	Celková výška zazmluvnených prostriedkov v € (EU zdroje)	Počet zazmluvnených projektov s príspevkom HP MRK	Výška zazmluvnených prostriedkov v € s príspevkom HP MRK (EU zdroje)	% zazmluvnenia k HP MRK z celkového objemu zazmluvnených prostriedkov
A	B	C	D	E	F=E/C
Bratislavský	32	85 157 595,00	-	-	0
Trnavský	61	114 230 779,00	-	-	0
Trenčiansky	57	119 099 132,00	-	-	0
Nitriansky	61	137 307 285,00	-	-	0
Žilinský	90	195 584 541,00	-	-	0
Banskobystrický	81	175 163 411,00	-	-	0
Prešovský	108	205 206 050,00	-	-	0
Košický	63	133 941 567,00	-	-	0
Projekty nezaradené do NUTS III	45	77 802 411,00	-	-	0
Spolu	598	1 243 492 771,00	-	-	0

Zdroj: ITMS RO pre OP ŽP

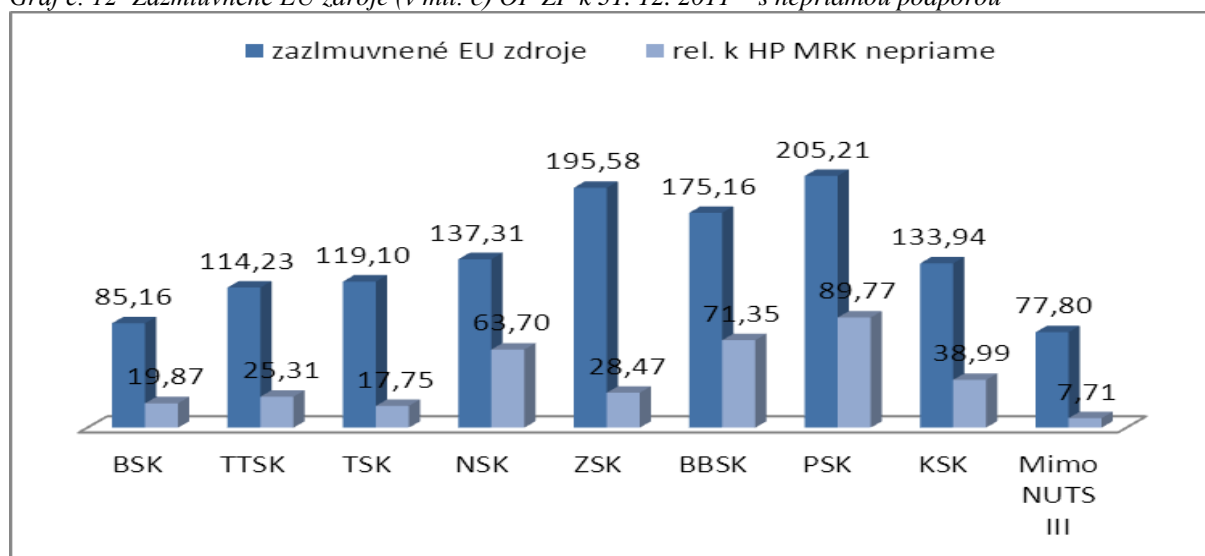
Tabuľka č. 20: OP ŽP – projekty s nepriamou podporou podľa NUTS III k 31.12.2011

Územie NUTS III	Počet zazmluvnených projektov celkovo	Celková výška zazmluvnených prostriedkov v € (EU zdroje)	Počet zazmluvnených projektov s príspevkom HP MRK	Výška zazmluvnených prostriedkov v € s príspevkom HP MRK (EU zdroje)	% zazmluvnenia k HP MRK z celkového objemu zazmluvnených prostriedkov
A	B	C	D	E	F=E/C
Bratislavský	32	85 157 595,00	4	19 866 500,00	23,33
Trnavský	61	114 230 779,00	18	25 308 654,00	22,16
Trenčiansky	57	119 099 132,00	8	17 751 608,00	14,90
Nitriansky	61	137 307 285,00	14	63 702 252,00	46,39

Územie NUTS III	Počet zazmluvnených projektov celkovo	Celková výška zazmluvnených prostriedkov v € (EU zdroje)	Počet zazmluvnených projektov s príspevkom HP MRK	Výška zazmluvnených prostriedkov v € s príspevkom HP MRK (EU zdroje)	% zazmluvnenia k HP MRK z celkového objemu zazmluvnených prostriedkov
Žilinský	90	195 584 541,00	10	28 471 561,00	14,56
Banskobystrický	81	175 163 411,00	18	71 351 496,00	40,73
Prešovský	108	205 206 050,00	29	89 766 120,00	43,74
Košický	63	133 941 567,00	19	38 990 375,00	29,11
Projekty nezarahené do NUTS III	45	77 802 411,00	2	7 711 739,00	9,91
Spolu	598	1 243 492 771,00	122	362 920 305,00	29,19

Zdroj: ITMS RO pre OP ZP

Graf č. 12 Zazmluvnené EÚ zdroje (v mil. €) OP ŽP k 31. 12. 2011 – s nepriamou podporou



Zdroj: ITMS, RO pre OP ZP

Pokiaľ ide o realizáciu dopytovo-orientovaných projektov, schválených v rámci OP ŽP, táto prispieva k plneniu úloh primárne v oblasti zlepšovania stavu životného prostredia, sekundárne v oblasti zlepšovania najmä zamestnanosti a bývania MRK. Z celkového počtu 598 zazmluvnených projektov bolo k 31.12. 2011 v rámci prioritných osí 1 a 4 zazmluvnených 122 projektov s nepriamym príspevkom k HP MRK, pričom výška zazmluvnených prostriedkov dosiahla 362 920 305 EUR (EÚ zdroje). Percento zazmluvnenia projektov s nepriamym príspevkom k HP MRK z celkového objemu zazmluvnených prostriedkov je teda 29,19%. Je potrebné zdôrazniť, že v rámci OP ŽP ide o projekty s nepriamym dopadom na HP MRK, keďže ich aktivity nie sú priamo orientované na MRK a zazmluvnené prostriedky teda nebudú v plnej výške vynaložené na napĺňanie cieľov HP MRK, avšak vedľajší účinok projektov výraznou mierou vplýva na zlepšenie životných podmienok MRK.

2.1.4.5 Operačný program Zdravotníctvo

Projekty OP Z s priamou podporou HP MRK

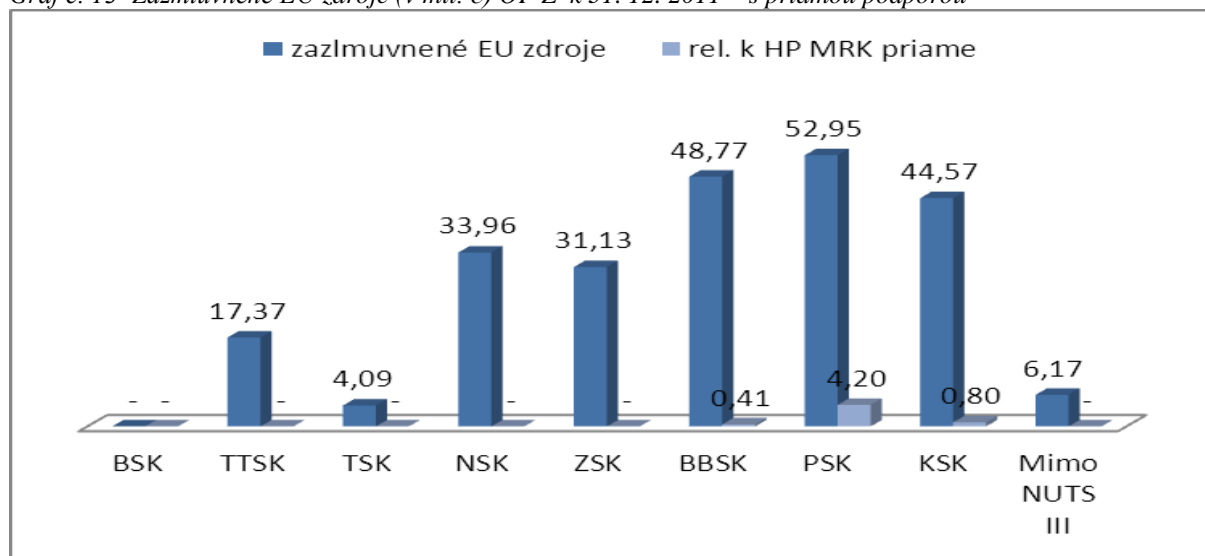
Tabuľka č. 21: OP Z – projekty s priamou podporou podľa NUTS II k 31. 12. 2011

Územie NUTS III	Počet zazmluvnených projektov celkovo	Celková výška zazmluvnených prostriedkov v € (EU zdroje)	Počet zazmluvnených projektov s príspevkom HP MRK	Výška zazmluvnených prostriedkov v € s príspevkom HP MRK (EU zdroje)	% zazmluvnenia k HP MRK z celkového objemu zazmluvnených prostriedkov
A	B	C	D	E	F=E/C
Bratislavský	0	-	0	-	N/A

Trnavský	6	17 371 997,68	0	-	0,00
Trenčiansky	2	4 086 523,30	0	-	0,00
Nitriansky	8	33 963 693,36	0	-	0,00
Žilinský	8	31 130 976,67	0	-	0,00
Banskobystrický	11	48 774 733,31	1	406 754,92	0,83
Prešovský	17	52 945 463,44	7	4 202 631,33	7,94
Košický	9	44 573 273,79	2	800 776,72	1,80
Projekty nezaradené do NUTS III	1	6 168 802,80	0	-	0,00
Spolu	62	239 015 464,35	10	5 410 162,97	2,26

Zdroj: ITMS, RO pre OP Z

Graf č. 13. Zazmluvnené EÚ zdroje (v mil. €) OP Z k 31. 12. 2011 – s priamou podporou



Zdroj: ITMS, RO pre OP Z

V rámci projektov s priamou podporou, ktoré boli zazmluvnené z alokácie pre LSKxP prostredníctvom priority osi 2 Podpora zdravia a predchádzanie zdravotným rizikám, opatrenia 2.1 Rekonštrukcia a modernizácia zariadení ambulantnej zdravotnej starostlivosti bolo zazmluvnených 10 projektov v Prešovskom, Košickom a Banskobystrickom kraji.

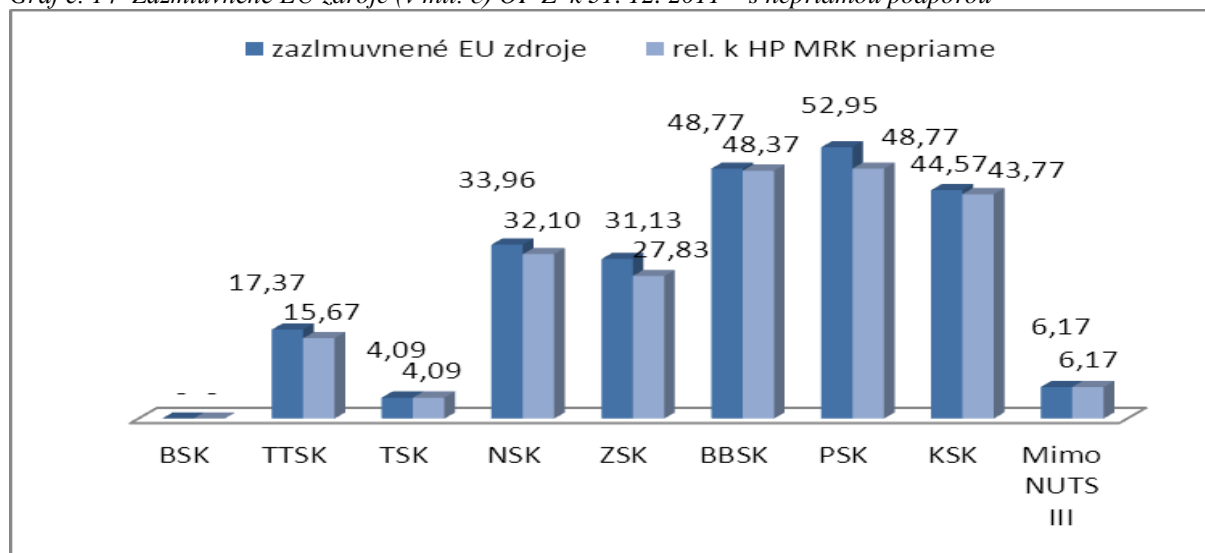
Projekt OP Z s nepriamou podporou HP MRK

Tabuľka č. 22: OP Z – projekty s nepriamou podporou podľa NUTS II k 31.12.2011

Územie NUTS III	Počet zazmluvnených projektov celkovo	Celková výška zazmluvnených prostriedkov v € (EU zdroje)	Počet zazmluvnených projektov s príspevkom HP MRK	Výška zazmluvnených prostriedkov v € s príspevkom HP MRK (EU zdroje)	% zazmluvnenia k HP MRK z celkového objemu zazmluvnených prostriedkov
A	B	C	D	E	F=E/C
Bratislavský	0	0	0	-	N/A
Trnavský	6	17371997,68	5	15 673 036,77	90,22
Trenčiansky	2	4086523,3	2	4 086 523,30	100,00
Nitriansky	8	33963693,36	7	32 097 355,42	94,50
Žilinský	8	31130976,67	5	27 825 822,30	89,38
Banskobystrický	11	48774733,31	10	48 367 978,39	99,17
Prešovský	17	52945463,44	10	48 774 281,49	92,12
Košický	9	44573273,79	7	43 772 497,07	98,20
Projekty nezaradené do NUTS III	1	6168802,8	1	6 168 802,80	100,00
Spolu	62	239 015 464,35	47	226 766 297,54	94,88

Zdroj: ITMS RO pre OP Z

Graf č. 14. Zazmluvnené EÚ zdroje (v mil. €) OP Z k 31. 12. 2011 – s nepriamou podporou



Zdroj: ITMS, RO pre OP Z

2.1.4.6 Operačný program Konkurencieschopnosť a hospodársky rast

OP KaHR v rámci sledovaného obdobia prispieva k napĺňaniu HP MRK prostredníctvom projektov s nepriamou podporou k HP MRK, ktorých vedľajším účinkom je vplyv na zlepšenie zamestnanosti MRK. Tento príspevok OP KaHR k HP MRK je vyjadrený plnením merateľných ukazovateľov stanovených v SKI HP MRK na roky 2007 – 2013 a na úrovni NSRR, zameraných na vytváranie pracovných miest cielene pre príslušníkov MRK.

Tabuľka č. 23: OP KaHR – projekty s priamou podporou podľa NUTS III k 31. 12. 2011

Územie NUTS III	Počet zazmluvnených projektov celkovo	Celková výška zazmluvnených prostriedkov v € (EU zdroje)	Počet zazmluvnených projektov s príspevkom HP MRK	Výška zazmluvnených prostriedkov v € s príspevkom HP MRK (EU zdroje)	% zazmluvnenia k HP MRK z celkového objemu zazmluvnených prostriedkov
A	B	C	D	E	F=E/C
Bratislavský	0	-	0	-	N/A
Trnavský	69	38 528 467,85	-	-	0
Trenčiansky	84	39 594 117,33	-	-	0
Nitriansky	95	78 040 639,26	-	-	0
Žilinský	106	49 307 668,83	-	-	0
Banskobystrický	138	106 566 819,47	-	-	0
Prešovský	154	96 665 443,82	-	-	0
Košický	96	64 645 124,40	-	-	0
Projekty nezaradené do NUTS III	4	86 404 283,08	-	-	0
Spolu	746	559 752 564,04	-	-	0

Zdroj: ITMS, RO pre OP KaHR

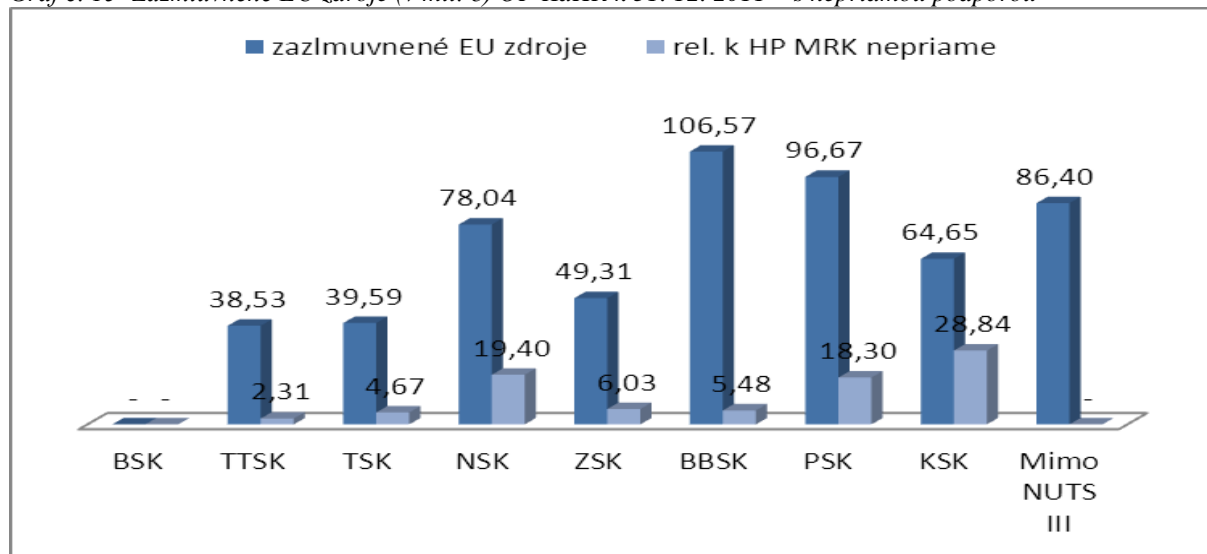
Tabuľka č. 24: OP KaHR – projekty s nepriamou podporou podľa NUTS III k 31. 12. 2011

Územie NUTS III	Počet zazmluvnených projektov celkovo	Celková výška zazmluvnených prostriedkov v € (EU zdroje)	Počet zazmluvnených projektov s príspevkom HP MRK	Výška zazmluvnených prostriedkov v € s príspevkom HP MRK (EU zdroje)	% zazmluvnenia k HP MRK z celkového objemu zazmluvnených prostriedkov
A	B	C	D	E	F=E/C
Bratislavský	0	-	0	-	N/A

Tnavský	69	38 528 467,85	8	2 314 798,38	6,01
Trenčiansky	84	39 594 117,33	9	4 670 087,86	11,79
Nitriansky	95	78 040 639,26	16	19 397 497,45	24,86
Žilinský	106	49 307 668,83	6	6 025 685,24	12,22
Banskobystrický	138	106 566 819,47	11	5 483 041,49	5,15
Prešovský	154	96 665 443,82	11	18 299 260,05	18,93
Košický	96	64 645 124,40	10	28 842 841,49	44,62
Projekty nezaradené do NUTS III	4	86 404 283,08	0	-	0,00
Spolu	746	559 752 564,04	71	85 033 211,96	15,19

Zdroj: ITMS, RO pre OP KaHR

Graf č. 15 Zazmluvnené EÚ zdroje (v mil. €) OP KaHR k 31. 12. 2011 – s nepriamou podporou



Zdroj: ITMS, RO pre OP KaHR

V rámci OP KaHR bolo z celkového počtu 746 projektov zazmluvnených 71 projektov so sumou 85 033 211,96 € s príspevkom k HP MRK, čo predstavuje takmer 15,19 % z celkového objemu zazmluvnených prostriedkov. Najviac zazmluvnených projektov s príspevkom k HP MRK bolo v Banskobystrickom, Nitrianskom kraji a Prešovskom kraji.

2.1.4.7 Operačný program Výskum a vývoj

Projekty OP VaV s nepriamou podporou HP MRK.

V nadväznosti na existenciu identických štrukturálnych problémov a rovnakých potrieb v oblasti výskumu a vývoja na celom území SR, bol vytvorený spoločný Operačný program Výskum a vývoj pre oba ciele kohéznej politiky. OP VaV nepatrí k operačným programom prispievajúcim k plneniu LSKxP. OP VaV využíva výskumný a vývojový potenciál celej SR a prispieva k napĺňaniu HP MRK iba nepriamo.

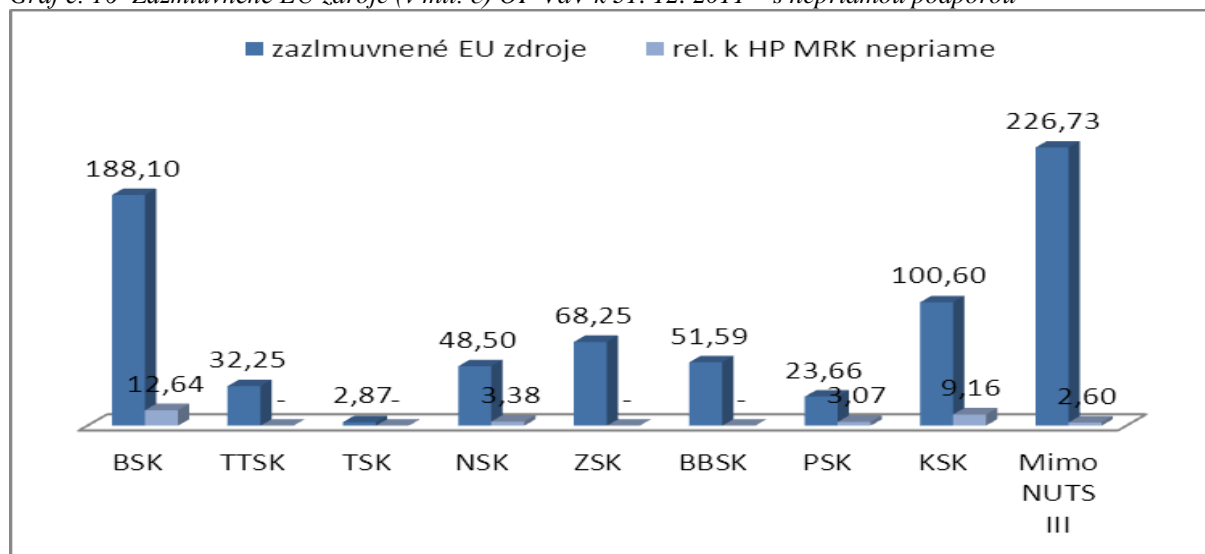
Tabuľka č. 25: OP VaV – projekty s nepriamou podporou podľa NUTS III k 31. 12. 2011

Územie NUTS III	Počet zazmluvnených projektov celkovo	Celková výška zazmluvnených prostriedkov v € (EU zdroje)	Počet zazmluvnených projektov s príspevkom HP MRK	Výška zazmluvnených prostriedkov v € s príspevkom HP MRK (EU zdroje)	% zazmluvnenia k HP MRK z celkového objemu zazmluvnených prostriedkov
A	B	C	D	E	F=E/C
Bratislavský	125	188 104 258,49	7	12 635 974,65	6,72
Tnavský	20	32 245 493,63	0	-	0,00
Trenčiansky	3	2 874 087,13	0	-	0,00
Nitriansky	22	48 500 222,09	1	3 381 223,50	6,97
Žilinský	50	68 251 658,85	0	-	0,00

Banskobystrický	24	51 589 695,25	0	-	0,00
Prešovský	13	23 656 637,14	3	3 072 568,05	12,99
Košický	57	100 599 343,04	4	9 155 182,94	9,10
Projekty nezarahené do NUTS III	89	226 732 768,34	2	2 598 202,54	1,15
Spolu	403	742 554 163,96	17	30 843 151,68	4,15

Zdroj: ITMS, RO pre OP VaV

Graf č. 16 Zazmluvnené EÚ zdroje (v mil. €) OP VaV k 31. 12. 2011 – s nepriamou podporou



Zdroj: ITMS, RO pre OP VaV

Za sledované obdobie sa počet projektov s príspevkom k HP MRK nezvýšil oproti predchádzajúcemu roku, čo predstavuje nulový nárast zazmluvnených projektov. Podľa delenia NUTS III sú projekty s príspevkom k HP MRK zazmluvnené v Bratislavskom (7), Nitrianskom (1), Košickom (4), Prešovskom (3) regióne a vo dvoch nadregionálnych projektoch. Projekty s relevanciou k HP MRK sa realizujú v opatreniach 2.1,2.2 prioritnej osi 2 Podpora výskumu a vývoja a opatreniach 4.1, 4.2 prioritnej osi 4 Podpora výskumu a vývoja v Bratislavskom kraji. Plnenie ukazovateľov HP v monitorovacích správach bolo prijímateľmi vykázané, len v prioritnej osi 2. OPVaV zatiaľ prispieva k napĺňaniu cieľov HP MRK minimálne.

2.1.4.8 Operačný program Bratislavský kraj

Projekt OP BK s nepriamou podporou HP MRK

Tabuľka č. 26: OP BK – projekty s nepriamou podporou podľa NUTS III k 31. 12. 2011

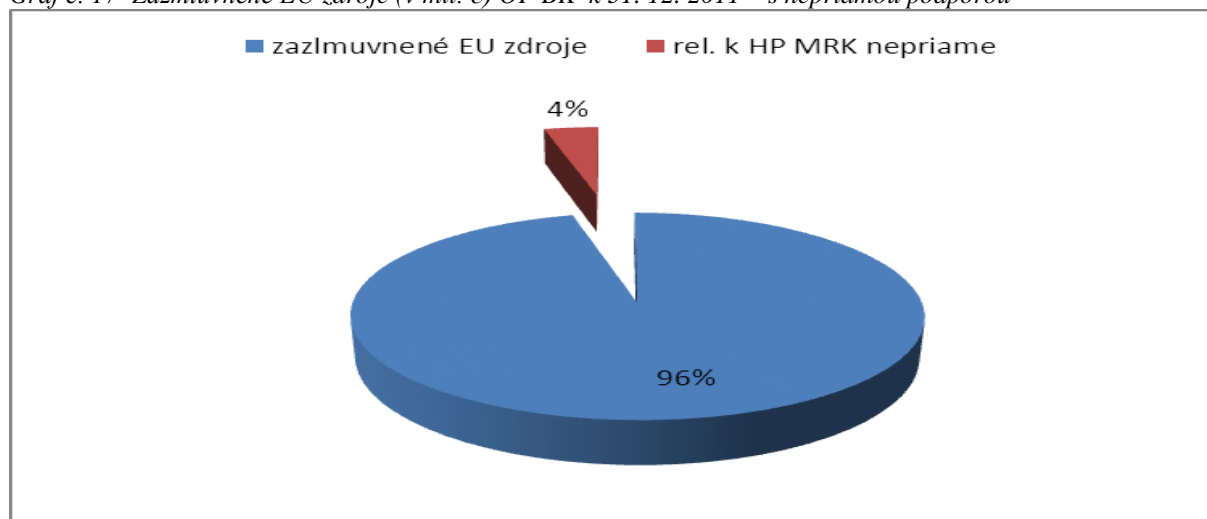
Územie NUTS III	Počet zazmluvnených projektov celkovo	Celková výška zazmluvnených prostriedkov v € (EU zdroje)	Počet zazmluvnených projektov s príspevkom HP MRK	Výška zazmluvnených prostriedkov v € s príspevkom HP MRK (EU zdroje)	% zazmluvnenia k HP MRK z celkového objemu zazmluvnených prostriedkov
A	B	C	D	E	F=E/C
Bratislavský	268	47 323 547,38	6	1 951 189,35	4,12
Tnavský	0	0	0	-	0,00
Trenčiansky	0	0	0	-	0,00
Nitriansky	0	0	0	-	0,00
Žilinský	0	0	0	-	0,00
Banskobystrický	0	0	0	-	0,00
Prešovský	0	0	0	-	0,00
Košický	0	0	0	-	0,00
Projekty nezarahené do NUTS III	0	0	0	-	0,00

Spolu	268	47 323 768,38	6	1 951 189,35	4,12
-------	-----	---------------	---	--------------	------

Zdroj: ITMS, RO pre OP BK

V prioritných osiach OPBK sa nešpecifikujú aktivity špeciálne pre rómsku komunitu vzhľadom na nízky podiel obyvateľstva rómskej minority v Bratislavskom kraji. Z uvedeného dôvodu sa v OPBK uplatňuje individuálny dopytovo orientovaný prístup. Predovšetkým intervencie v rámci prioritnej osi 1 Infraštruktúra OPBK sú zamerané na zlepšenie kvality života všetkých obyvateľov Bratislavského kraja, realizáciou aktivít opatrenia 1.1 Regenerácia sídiel sa významne prispieje k zlepšeniu občianskej infraštruktúry aj v menej rozvinutých častiach Bratislavy a tým sa nepriamo prispieje aj k zlepšeniu životnej úrovne a sociálneho postavenia rómskych komunít.

Graf č. 17 Zazmluvnené EÚ zdroje (v mil. €) OP BK k 31. 12. 2011 – s nepriamou podporou



Zdroj: ITMS, RO pre OP BK

K 31. 12. 2011 bolo v rámci prioritnej osi 1 Infraštruktúra zazmluvnených celkovo 52 projektov. Zo zazmluvnených projektov k napĺňaniu cieľov HP MRK nepriamo prispieva 6 projektov v objeme 1 951 189,35 EUR z ERDF.

2.1.4.9 Celkový stav finančnej implementácie HP MRK podľa regiónov Slovenska

Projekty s priamou podporou HP MRK

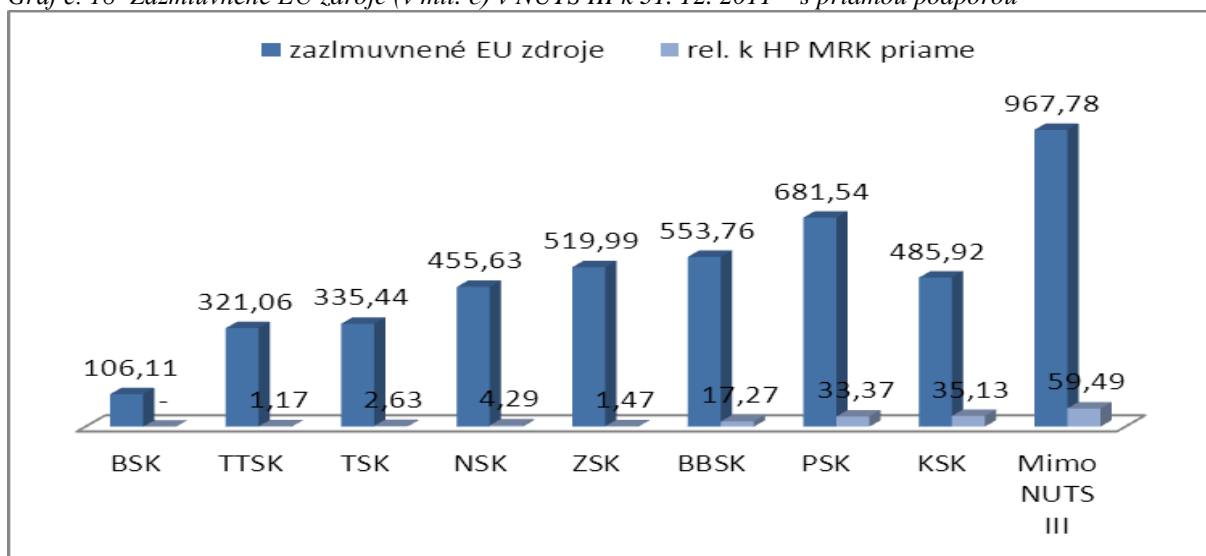
Tabuľka č. 27: Stav finančnej implementácie HP MRK podľa NUTS III k 31. 12. 2011 – projekty s priamou podporou

Územie NUTS III	Počet zazmluvnených projektov celkovo	Celková výška zazmluvnených prostriedkov v € (EU zdroje)	Počet zazmluvnených projektov s príspevkom HP MRK	Výška zazmluvnených prostriedkov v € s príspevkom HP MRK (EU zdroje)	% zazmluvnenia k HP MRK z celkového objemu zazmluvnených prostriedkov
A	B	C	D	E	F=E/C
Bratislavský	137	106 113 851,15	0	-	0,00
Trnavský	432	321 055 707,64	14	1 170 179,89	0,36
Trenčiansky	464	335 437 174,94	16	2 629 755,16	0,78
Nitriansky	621	455 627 834,39	49	4 293 371,90	0,94
Žilinský	672	519 987 290,81	15	1 474 247,76	0,28
Banskobystrický	781	553 762 379,00	143	17 271 886,66	3,12
Prešovský	1159	681 540 767,97	280	33 370 288,19	4,90
Košický	717	485 920 360,94	129	35 127 750,15	7,23
Projekty nezaradené do NUTS III	301	967 784 886,18	3	59 490 651,24	6,15
Spolu	5284	4 427 230 253,02	649	154 828 130,95	3,50

Zdroj: ITMS, RO OP

Z tabuľky zazmluvnenia projektov s priamou podporou HP MRK vyplýva, že k 31. 12. 2011 bolo zazmluvnených 649 projektov v objeme 154 828 130,95€. Najväčšiu časť tvoria projekty nezaradené do NUTS III, čiže projekty realizované v územiach ktoré presahujú jeden samosprávny kraj. Väčšinou sa realizujú na celom území Slovenska. Ďalej sú to projekty zazmluvnené v Košickom, Prešovskom a Banskobystrickom kraji.

Graf č. 18 Zazmluvnené EÚ zdroje (v mil. €) v NUTS III k 31. 12. 2011 – s priamou podporou



Zdroj: ITMS, RO OP

Projekty s nepriamou podporou HP MRK

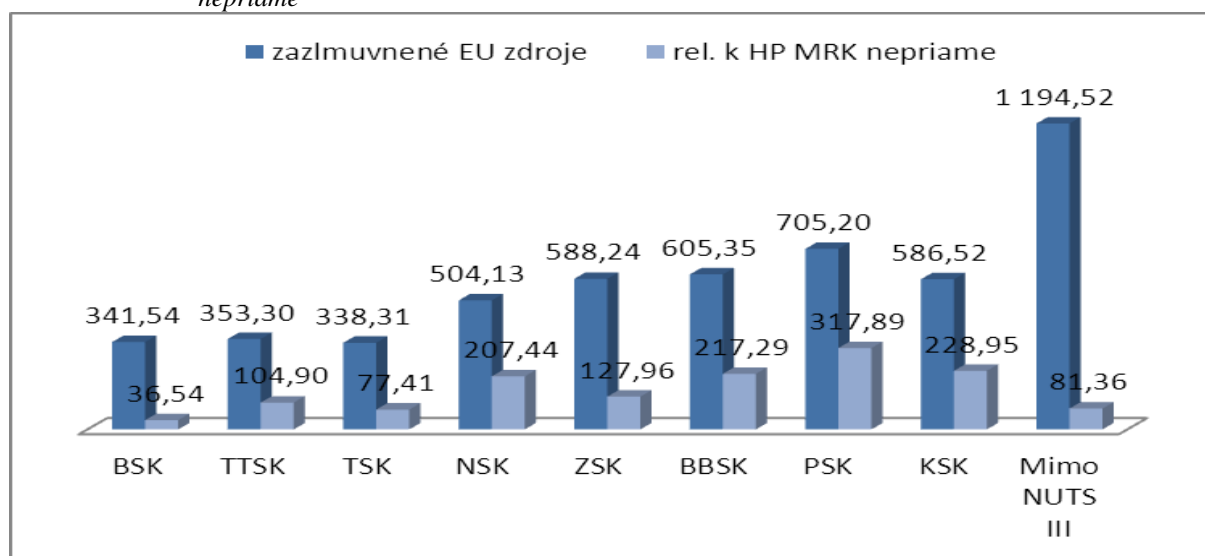
Tabuľka č. 28: Stav finančnej implementácie HP MRK podľa NUTS III k 31. 12. 2011 – projekty s nepriamou podporou

Územie NUTS III	Počet zazmluvnených projektov celkovo	Celková výška zazmluvnených prostriedkov v € (EU zdroje)	Počet zazmluvnených projektov s príspevkom HP MRK	Výška zazmluvnených prostriedkov v € s príspevkom HP MRK (EU zdroje)	% zazmluvnenia k HP MRK z celkového objemu zazmluvnených prostriedkov
A	B	C	D	E	F=E/C
Bratislavský	530	341 541 657,02	27	36 539 448,01	10,70
Trnavský	452	353 301 201,27	120	104 205 328,97	29,69
Trenčiansky	467	338 311 262,07	78	76 365 115,67	22,88
Nitriansky	643	504 128 056,48	150	194 521 744,67	41,15
Žilinský	722	588 238 949,66	94	126 997 256,68	21,75
Banskobystrický	805	605 352 074,25	170	215 990 263,94	35,89
Prešovský	1172	705 197 405,11	276	316 412 150,10	45,08
Košický	774	586 519 703,98	190	226 919 073,54	39,04
Projekty nezaradené do NUTS III	390	1 194 517 654,52	10	81 364 983,73	6,81
Spolu	5955	5 217 107 964,36	1115	1 379 315 365,31	26,83

Zdroj: ITMS, RO OP

Z tabuľky zazmluvnenia projektov s nepriamou podporou HP MRK vyplýva, že k 31. 12. 2011 bolo zazmluvnených 1115 projektov v objeme 1 399 745 648,89€. Najväčšiu časť tvoria projekty v Prešovskom, Košickom a Banskobystrickom kraji.

Graf č. 19 Zazmluvnené EÚ zdroje (v mil. €) naplňajúce ciele HP MRK podľa NUTS III k 31. 12. 2011 – nepriame



Zdroj: ITMS, RO OP

Stav implementácie HP MRK spolu priame a nepriame.

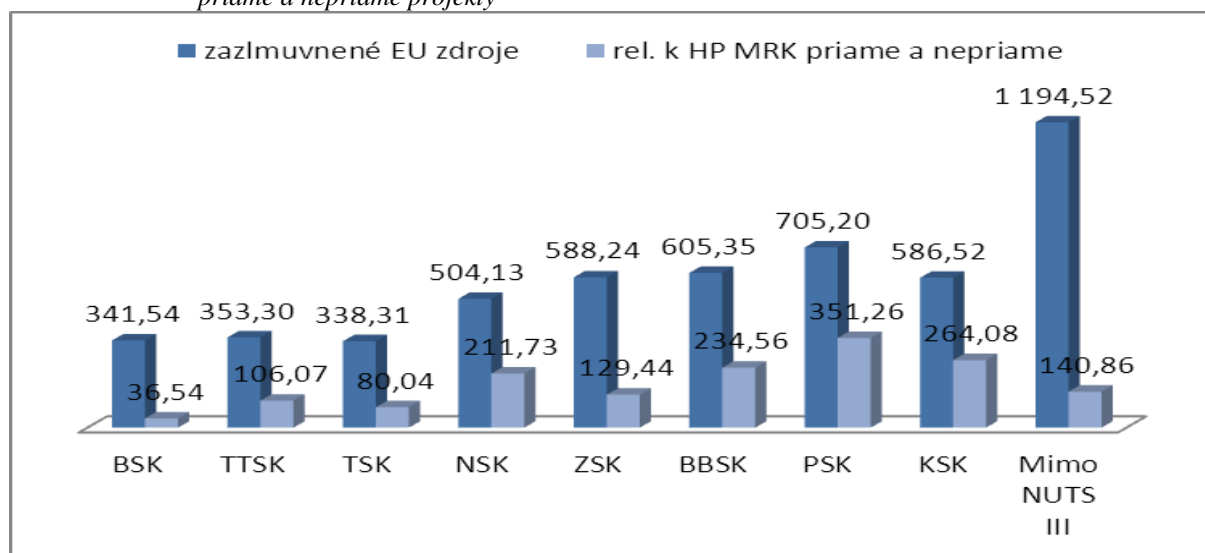
Tabuľka č. 29: Stav finančnej implementácie HP MRK podľa NUTS III k 31. 12. 2011 – spolu priame a nepriame projekty

Územie NUTS III	Počet zazmluvnených projektov celkovo	Celková výška zazmluvnených prostriedkov v € (EU zdroje)	Počet zazmluvnených projektov s príspevkom HP MRK	Výška zazmluvnených prostriedkov v € s príspevkom HP MRK (EU zdroje)	% zazmluvnenia k HP MRK z celkového objemu zazmluvnených prostriedkov
A	B	C	D	E	F=E/C
Bratislavský	530	341 541 657,02	27	36 539 448,01	10,70
Trnavský	452	353 301 201,27	134	105 375 508,86	29,83
Trenčiansky	467	338 311 262,07	94	78 994 870,83	23,35
Nitriansky	643	504 128 056,48	199	198 815 116,57	39,44
Žilinský	722	588 238 949,66	109	128 471 504,44	21,84
Banskobystrický	805	605 352 074,25	313	233 262 150,60	38,53
Prešovský	1172	705 197 405,11	556	349 782 438,29	49,60
Košický	774	586 519 703,98	319	262 046 823,69	44,68
Projekty nezaradené do NUTS III	390	1 194 517 654,52	13	140 855 634,97	11,79
Spolu	5955	5 217 107 964,36	1764	1 534 143 496,26	29,41

Zdroj: ITMS, RO OP

Stav finančnej implementácie HP MRK z regionálneho hľadiska vyčíslený v tabuľkách č. 28, 29, 30 je znázornený v grafoch č. 19, 20, 21 a geograficky znázornený v prílohe č. 1 VS HP MRK za rok 2011. Z hodnôt vyplýva, že najviac sa implementovalo v Prešovskom, Košickom a Banskobystrickom VÚC. Zodpovedá to aj stavu koncentrácie MRK v príslušnom území. Spolu bolo zazmluvnených 1774 projektov v celkovom objeme 1554 573 815,84€, čo tvorí z celkového zazmluvneného objemu 29,80€.

Graf č. 20 Zazmluvnené EÚ zdroje (v mld. €) naplňajúce ciele HP MRK podľa NUTS III k 31. 12. 2011 - spolu priame a nepriame projekty



Zdroj: ITMS, RO OP

Posúdenie stavu implementácie HP MRK z pohľadu jednotlivých VÚC sa nachádza v prílohe č. 5. Jednotlivé správy o implementácii HP MRK v príslušnom VÚC sú názorom príslušnej VÚC. Koordinátor HP MRK sa nemusí s týmito názormi stotožňovať, avšak správy môžu slúžiť ako spätná väzba k výkonu svojej činnosti a zdroj podnetov ďalšej implementácie HP MRK v príslušnom regióne.

2.1.5. Finančná kontrola a audit

Na základe výsledkov vládneho auditu č. A363, K2338 vykonaného na OK HP MRK v roku 2010, koordinátor HP MRK zistené nedostatky a odporúčania postupne zapracovával do svojich riadiacich dokumentov s termínom ukončenia 30. 04. 2011. Vzhľadom k tomu, že na základe uznesenia vlády SR č. 205/2011 OK HP MRK pripravoval novú organizačnú štruktúru s cieľom maximalizácie zefektívnenia činností koordinátora HP MRK, koordinátor HP MRK požiadal orgán auditu listom zo dňa 26. 04. 2011 o odklad termínu plnenia opatrení na nápravu nedostatkov zistených vládny auditom k 30. 04. 2011. Zároveň koordinátor HP MRK predložil orgánu auditu Správu o čiastočnom plnení opatrení na nápravu nedostatkov zistených vládny auditom a odstránení príčin ich vzniku a o zohľadnení odporúčaní uvedených v správe z vládneho auditu vrátane písomného oznámenia o dôvodoch, pre ktoré neboli tieto odporúčania zohľadnené v termíne do 30. 04. 2011. Nadobudnutím účinnosti Interného manuálu procedúr OK HP MRK, verzia 6.0 dňa 29. 06. 2011 boli odstránené všetky nedostatky a odporúčania orgánu auditu.

2.1.6. Využívanie fondov podľa kategórií

/Z hľadiska implementácie HP MRK nie je relevantné/

2.1.7. Príspevok k lisabonskému procesu/k stratégii Európa 2020

Lisabonská stratégia prijatá na zasadnutí Európskej rady v dňoch 23. a 24. 03. 2000 stanovila nový cieľ pre EÚ za účelom zvýšenia miery zamestnanosti, zväčšenia sociálnej súdržnosti a vybudovania dynamickej ekonomiky založenej na vedomostiach. Ako jeden z nástrojov na dosiahnutie tohto cieľa bola stanovená podpora sociálnej inklúzie. Lisabonská stratégia ako dokument prijatý na úrovni najvyšších predstaviteľov členských štátov výslovne uvádza v bode 32, že sociálne vylúčenie je v Únii neakceptovateľné. Hlavný cieľ HP MRK ako aj jej špecifické ciele napomáhajú k odstráneniu sociálneho vylúčenia MRK.

Stratégia Európa 2020 nadväzuje na Lisabonskú stratégiu. Pomôže vytvoriť z EU inteligentné, udržateľné a inkluzívne hospodárstvo, ktoré zabezpečí vysokú mieru zamestnanosti, produktivity a sociálnej súdržnosti.

Európska únia si stanovila do roku 2020 nasledovné ciele:

Zamestnanosť

- zvýšiť mieru zamestnanosti obyvateľov vo veku 20 až 64 rokov na 75 %

Výskum a vývoj

- zvýšiť úroveň investícií do výskumu a vývoja na 3 % HDP

Zmeny klímy a energia -

- znížiť emisie skleníkových plynov o 20 % (alebo za predpokladu širšej globálnej dohody až o 30 %) oproti úrovňam z roku 1990
- získať 20 % energie z obnoviteľných zdrojov
- dosiahnuť 20-percentný nárast efektívnosti vo využívaní energie

Vzdelávanie

- znížiť pod 10 % podiel osôb, ktoré predčasne ukončia školskú dochádzku
- minimálne 40 % podiel obyvateľov vo veku 30 – 34 rokov, ktorí majú ukončené vysokoškolské vzdelanie

Chudoba a sociálne vylúčenie

- aspoň o 20 miliónov znížiť počet osôb, ktorým hrozí chudoba a sociálne vylúčenie

Na základe návrhu EU každý členský štát prispôsobí stratégiu Európa 2020 svojim podmienkam.

ÚSVRK v zmysle plánu práce vlády SR na rok 2011 a výzvy EU označovanej ako Rámec EU na prípravu národných stratégií, pripravil dokument *Stratégia SR pre integráciu Rómov do roku 2020*. Stratégia je výsledkom spolupráce ÚSVRK, Svetovej banky a Rozvojového programu OSN - UNDP, Nadácie otvorenej spoločnosti - Open Society Foundation, Združenia miest a obcí Slovenska a mimovládnych organizácií.

Stratégia SR pre integráciu Rómov do roku 2020 predstavuje koncepčný materiál, ktorý definuje východiská, princípy prístupu a implementácie a dlhodobé ciele. Jeho hlavným cieľom je znižovanie rozdielov medzi majoritnou populáciou a rómskymi komunitami. Všetky ciele sú definované ako prekľuterie rozdielov v prístupe ku vzdelaniu, zamestnaniu, zdravotnej starostlivosti a bývaniu. Samostatná časť je venovaná monitoringu a evaluácii a v tejto súvislosti aj získavaniu dát. Stratégia tiež naznačuje východiská pre programovanie EU fondov pre roky 2014 – 2020, pričom ako vhodné sa javí vytvorenie samostatného operačného programu, resp. samostatnej prioritnej osi (za podmienky možnosti kombinácie financovania z ESF a ERDF) alebo integrovanej stratégie územného rozvoja (formou integrovaných územných investícií) s cieľom riešenia špecifických potrieb území so zvýšenou koncentráciou marginalizovaných rómskych komunít.

Dokument Stratégia SR pre integráciu Rómov do roku 2020 bol pripomienkovaný v medzirezortnom pripomienkovom konaní a dňa 20. 12. 2011 bol postúpený na rokovanie vlády SR (dňa 11. 01. 2012 bol prerokovaný a schválený uznesením vlády SR č. 1/2012).

2.1.8. Opis partnerských dohôd

Požiadavka princípu partnerstva vychádza z Nariadenia Rady (ES) č. 1083/2006 z 11. 06. 2006, ktorým sa ustanovujú všeobecné ustanovenia o Európskom fonde regionálneho rozvoja, Európskom sociálnom fonde a Kohéznom fonde.

Problematika MRK a riešenie odstránenia sociálnej vylúčenosti, rizika chudoby v podmienkach Slovenskej republiky a s ňou súvisiace problémové okruhy a úlohy sa týkajú celej spoločnosti.

HP MRK integruje oblasti, ktoré sú rôznorodé z hľadiska obsahového, rezortného, ale z kompetenčného hľadiska prináležia do pôsobnosti regionálnej a miestnej samosprávy. Z uvedeného dôvodu bolo pri uplatňovaní princípu partnerstva potrebné komunikovať s vecne príslušnými rezortmi, ale i so zástupcami samosprávy (úradmi vyšších územných celkov, Združením miest a obcí Slovenska) a takisto so zástupcami mimovládneho sektora.

V programovom období 2007 – 2013 je aj potrebné zabezpečiť, aby subjekty, ktoré boli v procese prípravy NSRR partnermi pri koncipovaní HP MRK, predovšetkým z hľadiska tvorby zásad komplexného prístupu, boli zapojené aj do formulovania a plnenia jednotlivých opatrení súvisiacich s realizáciou cieľov HP MRK na celonárodnej, ale najmä regionálnej a lokálnej úrovni vo forme odporúčaní.

Ako perspektívni partneri v uvedenom procese boli okrem uvedených subjektov identifikované nasledovné subjekty:

- a) samosprávne kraje,
- b) Konfederácia odborových zväzov SR,
- c) Asociácia zamestnávateľských zväzov a združení SR,
- d) Republiková únia zamestnávateľov,
- e) Slovenská akadémia vied,
- f) zástupcovia mimovládnych organizácií a cirkvi.

Pri realizácii HP MRK je nevyhnutné viesť aktívny dialóg na všetkých úrovniach aj so sociálnymi partnermi a tretím sektorom.

Spolupráca na partnerskom princípe sa uskutočňuje v 3 pracovných skupinách OK HP MRK:

Pracovná skupina pre horizontálnu prioritu Marginalizované rómske komunity (PS pre HP MRK)

Dňa 31. 03. 2011 sa konalo prvé zasadnutie Pracovnej skupiny pre HP MRK (ďalej len „PS pre HP MRK“) v roku 2011, na ktorom bola schválená aktualizovaná Príručka pre hodnotiteľa LSKxP.

Dňa 15. 04. 2011 PS pre HP MRK schválila procedúrou per rollam Systém koordinácie implementácie horizontálnej priority Marginalizované rómske komunity, verziu 4.0, vrátane jeho príloh.

Dňa 28. 04. 2011 sa konalo druhé zasadnutie PS pre HP MRK, na ktorom bol schválený návrh Komunikačného plánu, verzia 3.0 a Štatút a rokovací poriadok PS pre HP MRK. Zároveň PS pre HP MRK zobrala na vedomie prípravu Správy z vykonanej analýzy prieskumu potrieb MRK a pripravenosti miest a obcí k implementácii LSKxP.

Dňa 06. 05. 2011 sa konalo tretie zasadnutie PS pre HP MRK, na ktorom PS pre HP MRK zobrala na vedomie Správu z vykonanej analýzy prieskumu potrieb MRK a pripravenosti miest a obcí k implementácii LSKxP, vykonanej v zmysle uznesenia vlády SR č. 41/2011 a odpočet Akčného plánu implementácie LSKxP. Zároveň bol PS pre HP MRK predložený návrh aktualizovaného Akčného plánu implementácie LSKxP na rok 2011.

Dňa 13. 05. 2011 PS pre HP MRK schválila procedúrou per rollam návrh Akčného plánu implementácie LSKxP pre rok 2011.

Dňa 26. 07. 2011 PS pre HP MRK schválila procedúrou per rollam nasledovné dokumenty:

- výberové kritériá pre výber žiadostí na doplnenie projektových zámerov k schválenej žiadosti o poskytnutie podpory LSKxP a žiadostí na započítanie realizovaných projektov k schválenej žiadosti o poskytnutie podpory LSKxP,
- príručku pre hodnotiteľa žiadosti na doplnenie projektových zámerov k schválenej žiadosti o poskytnutie podpory LSKxP a žiadostí na započítanie realizovaných projektov k schválenej žiadosti o poskytnutie podpory LSKxP
- prílohy príručky pre hodnotiteľa žiadosti na doplnenie projektových zámerov k schválenej žiadosti o poskytnutie podpory LSKxP a žiadostí na započítanie realizovaných projektov k schválenej žiadosti o poskytnutie podpory LSKxP

Dňa 25. 11. 2011 PS pre HP MRK schválila procedúrou per rollam návrh Štatútu PS pre HP MRK, verzia 2.

Medzirezortná hodnotiaca a výberová komisia lokálnych stratégií komplexného prístupu (MHaVK LSKxP)

Dňa 28. 07. 2011 sa uskutočnilo prvé zasadnutie MHaVK LSKxP v roku 2011, na ktorom členovia komisie schválili znenie a prílohy „Výzvy na predkladanie Žiadostí na doplnenie projektových zámerov k schválenej Žiadosti o poskytnutie podpory LSKxP“. Výberové a hodnotiace kritéria k Žiadostiam na doplnenie projektových zámerov z OP KaHR k schválenej Žiadosti o poskytnutie podpory LSKxP boli následne schválené MHaVK LSKxP procedúrou per rollam.

Dňa 21. 12. 2011 sa uskutočnilo druhé zasadnutie MHaVK LSKxP v roku 2011, na ktorom členovia aplikovali hodnotiace kritériá k žiadostiam na doplnenie schválených LSKxP o projektové zámery z OP KaHR, ktoré prešli odborným hodnotením. Schvaľovací proces bol ukončený zverejnením zoznamu vybraných a schválených žiadostí dňa 30. 12. 2011 na stránke webového sídla koordinátora HP MRK www.romovia.vlada.gov.sk.

Monitorovacia skupina komplexného prístupu (MS KxP)

Riadne zasadnutie MS KxP sa v priebehu roka neuskutočnilo. K 31. 07. 2011 pripomenovala MS KxP procedúrou per rollam Výročnú správu HP MRK za rok 2010. V priebehu roka 2011 boli procedúrou per rollam pripomenované nasledovné materiály:

- Ad hoc hodnotenie HP MRK v roku 2011,
- aktualizácia Plánu hodnotení HP MRK pre programové obdobie 2007 – 2013.

Spolupráca s RO OP

Zástupcovia koordinátora HP MRK sa zúčastňujú zasadnutí monitorovacích výborov pre jednotlivé OP identifikované koordinátorom HP MRK ako vecne príslušné pre riešenie HP MRK v zmysle platného Národného strategického referenčného rámca na roky 2007 – 2013. V roku 2011 sa zástupcovia koordinátora HP MRK aktívne zúčastňovali činností monitorovacích výborov pre nasledovné OP - Regionálny operačný program, OP Zamestnanosť a sociálna inklúzia, OP Vzdelávanie, OP Životné prostredie, OP Zdravotníctvo a Monitorovacieho výboru pre vedomostnú ekonomiku. V priebehu sledovaného obdobia sa uskutočňovali pracovné stretnutia s CKO a riadiacimi orgánmi operačných programov. Stretnutia sa týkali predovšetkým implementácie LSKxP, termínov a podmienok vyhlasovania výziev na predkladanie žiadostí o NFP, ktorých základom sú projektové zámery zo schválených LSKxP.

Spolupráca s VÚC

Partnerstvo sa uplatňuje aj v oblasti monitorovania a hodnotenia implementácie HP MRK. V rámci VÚC boli zriadené pozície koordinátorov HP, ktorí monitorujú a hodnotia realizáciu HP z regionálnych hľadísk. Na základe tejto spolupráce koordinátor HP MRK dostáva podnety a informácie z jednotlivých regiónov. Koordinátori HP na VÚC sú zamestnancami jednotlivých samosprávnych krajov a tieto pozície sú refundované z Operačného programu Technická pomoc. V rámci partnerstva bol koordinátorom HP na VÚC zriadený prístup do ITMS, tak aby mohli samostatne monitorovať a hodnotiť implementáciu HP vo svojich územiach. Oprávnené sú samosprávne kraje mimo Bratislavského samosprávneho kraja. V roku 2011 sa koordinátori HP na VÚC podieľali na zhodnotení stavu implementácie HP MRK za rok 2010 a zhodnotili stav schválených LSKxP v rámci svojho VÚC.

2.1.9. Špecifiká pre programy ESF

/Z hľadiska implementácie HP MRK nie je relevantné/

2.2 Informácie v súlade s právnymi predpismi spoločenstva

Koordinácia HP MRK je v plnom súlade s právnymi predpismi spoločenstva.

2.3 Závažné problémy, ktoré sa vyskytli a opatrenia prijaté na ich prekonanie

Z návrhov výročných správ o vykonávaní operačných programov za rok 2011 neboli zo strany RO pre OP identifikované závažné nedostatky súvisiace s projektmi s príspevkom k HP MRK. Koordinátor HP MRK si je však vedomý problémov súvisiacich s projektmi LSKxP (popísané v kapitole 2.1.3

str.23-Akčný plán implementácie HP MRK) a nedostatkov identifikovaných v Ad hoc hodnotení HP MRK v roku 2011.

Nedostatky identifikované v Ad hoc hodnotení HP MRK (popísané v kapitole 2.7.2 Hodnotenie)

Nedostatky identifikované v Ad hoc hodnotení HP MRK v roku 2011 sú zhrnuté do nasledovných oblastí:

- Nedostatky pri definovaní cieľov v HP MRK- nastavenie implementácie HP MRK,
- Nedostatky v kvalite ukazovateľov,
- Chýbajúce evaluačné aktivity zamerané na hodnotenie efektov LSKxP.

Na základe výsledkov Ad hoc hodnotenia HP MR v roku 2011 koordinátor HP MRK vypracoval návrh aktualizácie Plánu hodnotení HP MRK pre programové obdobie 2007 – 2013, v ktorom boli zapracované odporúčania hodnotenia. V Pláne hodnotení bola navrhnutá aktualizácia merateľných ukazovateľov, ako aj bola navrhnutá nová sústava ukazovateľov na hodnotenie efektov a dopadov HP MRK. Takisto boli spresnené špecifické ciele HP MRK ako aj parciálne ciele HP MRK a LSKxP. Koordinátor HP MRK vypracoval systém monitorovania LSKxP, vrátane ukazovateľov pre LSKxP. Ďalšie výstupy a odporúčania budú zapracované pri najbližšej aktualizácii riadiacich dokumentov koordinátora HP MRK.

2.4 Zmeny v kontexte realizácie HP MRK

K zmenám v kontexte realizácie HP MRK v sledovanom období nedošlo.

2.5 Podstatné zmeny podľa článku 57 nariadenia (ES) č.1083/2006

/Z hľadiska HP MRK nie je relevantné./

2.6 Doplnkovosť s inými nástrojmi

Základné východiská pre integráciu Rómov do roku 2020 boli spracované v rámcovom dokumente Stratégia SR pre integráciu Rómov do roku 2020, ktorá bola vypracovaná v rámci stratégie Európa 2020. Stratégia je popísaná kapitole 2.1.6 tohto dokumentu. Koordinátor HP MRK identifikoval doplnkovosť s HP MRK aj v ďalších nástrojoch na integráciu marginalizovaných rómskych komunit .

Strednodobá koncepcia rozvoja rómskej národnostnej menšiny v Slovenskej republike SOLIDARITA–INTEGRITA – INKLÚZIA 2008 – 2013

Hlavným cieľom koncepcie je vytvoriť konceptuálny model formovania priaznivejšieho prostredia marginalizovaných rómskych komunit v zmysle trvalého sociálneho rozvoja, rozvoja komunitných a sociálnych služieb a integrácie zameranej na sociálnu zmenu. Bola schválená Uznesením vlády SR č. 183 zo dňa 26. 03. 2008 a vychádza hlavne z Programového vyhlásenia vlády SR z 31.07. 2006, Národného strategického referenčného rámca SR a Národného akčného plánu Dekády začleňovania rómskej populácie 2005 – 2015.

Dekáda začleňovania rómskej populácie 2005 – 2015

Dekáda začleňovania rómskej populácie 2005 – 2015 je iniciatívou, ktorú prijalo osem krajín Strednej a Juhovýchodnej Európy, a ktorú podporuje aj medzinárodné spoločenstvo. Predstavuje prvé spoločné úsilie zamerané na zmenu života Rómov v Európe. Dekáda predstavuje akčný rámec pre vlády a monitoruje pokrok v zrýchľovaní sociálnej integrácie a zlepšovania sociálneho postavenia Rómov v regióne. Počas prípravy na dekádu každá krajina identifikovala obmedzený merateľný počet vnútroštátnych cieľov na zlepšenie situácie Rómov. Plánovanie pre dekádu riadi Medzinárodný riadiaci výbor, ktorý pozostáva zo zástupcov vlád, Rómov a medzinárodných organizácií, ktoré stanovili štyri prioritné oblasti dekády - vzdelávanie, zamestnanosť, zdravotníctvo a bývanie. Riadiaci výbor taktiež stanovil tri spoločné témy: chudoba, diskriminácia a rodové záležitosti. Každá krajina vypracovala akčný plán, ktorý špecifikuje ciele a ukazovatele v týchto oblastiach. Kľúčovou hodnotou dekády je rómska účasť.

Odbor koncepcií, analýz a regionálnej koordinácie ÚSVRK organizoval a viedol pracovné skupiny pre revíziu Národného akčného plánu Dekády začleňovania rómskej populácie 2005 – 2015 na roky 2011 – 2015 v oblasti vzdelávania, zamestnanosti, zdravia a bývania.

Akčný plán pre oblasť vzdelávania obsahuje ciele zamerané na účasť detí zo sociálne znevýhodneného prostredia (SZP)/marginalizovaných rómskych komunit (MRK) na predprimárnom vzdelávaní, zlepšenie motivácie, školských výsledkov a dochádzky detí v základnom vzdelávacom procese a na zvýšenie počtu detí pokračujúcich v ďalšom štúdiu po základnom vzdelávaní, zlepšenie výsledkov vyučovacieho procesu na stredných školách, zlepšenie starostlivosti o pedagogických a odborných zamestnancov, uplatnenie práva na vzdelávanie v materinskom jazyku a podporu rozvoja identity, riešenie problematických otázok výchovy a vzdelávania v špeciálnych školách a školských zariadeniach vrátane školského poradenstva a prevencie.

Akčný plán pre oblasť zamestnanosti obsahuje ciele a opatrenia zamerané na podporu zamestnateľnosti osôb žijúcich v obciach s prítomnosťou MRK, podporu zvyšovania zamestnanosti osôb žijúcich v obciach s prítomnosťou MRK, zlepšenie a posilnenie vzťahu nezamestnaných príslušníkov a príslušníčok MRK s úradmi práce, sociálnych vecí a rodiny a s inými inštitúciami a na propagovanie dobrej praxe zamestnávania príslušníkov a príslušníčok MRK.

Akčný plán pre oblasť zdravia obsahuje ciele a opatrenia zamerané na vytvorenie vhodných systémových a legislatívnych nástrojov na skvalitnenie sledovania zdravotného stavu príslušníkov a príslušníčok MRK, zníženie výskytu infekčných ochorení, zlepšenie prístupu k pitnej vode, zabezpečenie dostupnosti a využívania služieb zdravotnej starostlivosti a zvýšenie informovanosti a poradenskej činnosti so zameraním na podporu zdravia a prevenciu ochorení v MRK.

Akčný plán pre oblasť bývania obsahuje ciele a opatrenia, ktoré sa dotýkajú podpory výstavby bytov nižšieho štandardu prostredníctvom finančnej podpory pre samosprávy na vypracovanie projektovej dokumentácie. Zároveň sa dotýka aj vypracovania analýz prípadnej finančnej podpory na pomoc riešenia mimoriadnych havarijných situácií, kde ide o stratu bývania v dôsledku zásahu prírodných živlov, či požiarov. Ďalšie opatrenia sa týkajú snáh o usporiadanie pozemkov a úpravy príspevku na bývanie.

Vláda SR dňa 10. 08. 2011 schválila uznesením č. 522/2011 Revidovaný Národný akčný plán Dekády začleňovania rómskej populácie 2005 – 2015 na roky 2011 – 2015 a zaviazala príslušné rezorty k jeho realizácii¹.

Európska sieť pre sociálnu inklúziu a Rómov (EURoma)

Európska sieť pre sociálnu inklúziu a Rómov vznikla v roku 2008. EURoma spája 12 členských štátov Európskej únie s cieľom podporiť využívanie štrukturálnych fondov pre sociálnu inklúziu rómskej populácie. Sieť EURoma združuje zástupcov orgánov zodpovedných za riadenie prostriedkov Európskeho sociálneho fondu a tvorbu politík zameraných na sociálne začleňovanie marginalizovaného rómskeho obyvateľstva. V súčasnosti je v nej zastúpených 12 krajín (Bulharsko, Česká republika, Fínsko, Grécko, Maďarsko, Poľsko, Portugalsko, Rumunsko, Španielsko, Slovensko, Švédsko a Taliansko). Medzi hlavné ciele siete patrí výmena skúseností a osvedčených politík zameraných na vzdelávanie, zamestnanosť a sociálnu inklúziu Rómov v jednotlivých krajinách.

Dotačná schéma ÚSVRK

Cieľom dotačnej schémy ÚSVRK je financovanie aktivít zameraných na podporu sociálnych a kultúrnych potrieb rómskej komunity, a to hlavne na zabezpečenie sociálnej pomoci – podpora vzniku a udržateľnosti komunitných centier, zabezpečenie lepšieho štandardu obytných zoskupení pre občanov na nízkom sociálnokultúrnom stupni, tvorbu, rozvoj, ochranu a obnovu kultúrnych hodnôt, podporu umeleckej tvorby a kultúrnych aktivít, podporu vzdelávania a výchovy, rozvoj voľnočasových a športových aktivít a ďalšie.

Výzva Úradu vlády SR na podporu sociálnych a kultúrnych potrieb a riešenie mimoriadne nepriaznivých situácií rómskej komunity na rok 2011 bola zverejnená dňa 03. 06. 2011. Disponibilný objem zdrojov pre rok 2011 bol 833 878 €. Dôvodom neskoršieho vyhlásenia výzvy pre rok 2011 bol nový zákon č. 524/2010 o dotáciách a nasledovné vypracovanie smernice na predkladanie projektov a

¹ Správa o činnosti ÚSVRK za rok 2011

záväznej metodiky na predkladanie a vyhodnocovanie žiadostí o poskytnutie dotácií na podporu sociálnych a kultúrnych potrieb a riešenia mimoriadne nepriaznivých situácií rómskej komunity. Výzva bola zverejnená na internetovej stránke www.romovia.gov.sk a následne bola prezentovaná vo vybraných mestách: Prešov, Spišská Nová Ves, Banská Bystrica, Rimavská Sobota, Košice a Nitra. Výzva bola ukončená 03. 08. 2011. Celkovo bolo na základe výzvy doručených 289 žiadostí o finančnú dotáciu, 18 bolo vyradených pri formálnej kontrole, 271 bolo postúpených na hodnotenie výberovej komisii. Komisia sa pri rozhodovaní riadila Štatútom komisie vedúceho Úradu vlády SR na vyhodnocovanie žiadostí o poskytnutie dotácie na podporu sociálnych a kultúrnych potrieb a riešenia mimoriadne nepriaznivých situácií rómskej komunity, ako aj záväznou metodikou na predkladanie a vyhodnocovanie žiadostí. Zasadnutie komisie sa konalo v dňoch 20. - 21. 09. 2011 v Bratislave. Každý projekt bol posudzovaný jednotlivo, v súlade s kritériami uvedenými vo výzve z hľadiska efektívnosti využitia dotácie, ako aj z hľadiska opodstatnenosti a primeranosti požadovaných finančných prostriedkov. Komisia odporučila k podpore 106 projektov v celkovej hodnote 753 164 €.

2.7 Monitorovanie a hodnotenie

2.7.1. Monitorovanie

Monitorovanie NSRR sa vykonáva formou vypracovania výročných správ a záverečnej správy o vykonaní NSRR a slúži na informovanie všetkých subjektov zapojených do implementácie pomoci ŠF a KF o stave realizácie OP podľa jednotlivých strategických priorít NSRR a o príspevku jednotlivých OP k napĺňaniu cieľov HP identifikovaných v NSRR.

Koordinátor HP MRK monitoruje a vyhodnocuje pravidelne v mesačných intervaloch k poslednému dňu mesiaca stav fyzickej a finančnej implementácie HP MRK. CKO odbor ITMS mesačne zasiela koordinátorovi HP MRK zostavu štatistických prehľadov v nasledovnej štruktúre:

Tabuľka č. 30: Monitorovanie HP MRK z ITMS

Stav finančnej implementácie HP MRK a LSKxP	Stav ukazovateľov HP MRK a LSKxP
Kód ITMS	Kód ITMS
Skrátený názov projektu	Krátky názov projektu
Subjekt	Subjekt
IČO	IČO
NUTS5	NUTS5
NUTS4	NUTS4
NUTS3	NUTS3
Stav	Začiatok realizácie
Relevancia k HP MRK	Koniec realizácie projektu
Začiatok realizácie	Výzva
Koniec realizácie projektu	Komplexný projekt
Výzva	Kód ukazovateľa
Komplexný projekt	Názov ukazovateľa
Zdroje EÚ + SR	Merná jednotka
Zdroje EÚ	Dátum merania
Vlastné zdroje	Hodnota ukazovateľa
	Očakávaná hodnota v jednotlivých rokoch

Zdroj: ITMS

Na základe zasielaných údajov koordinátor HP MRK vypracováva pravidelné mesačné, polročné a nepravidelné informácie o stave implementácie HP MRK a stave ukazovateľov HP MRK.

V roku 2011 koordinátor HP MRK vypracoval k 30. 6. 2011 a 31. 12. 2011 pravidelné polročné správy o stave implementácie HP MRK.

V sledovanom období bola ku dňu 31. 07. 2011 vypracovaná a Výročná správa HP MRK za rok 2010 a zaslaná na CKO. Koordinátor HP MRK ju zverejnil na webovom sídle ÚSVRK <http://romovia.vlada.gov.sk/16715/vyročne-spravy.php>. Koordinátor HP MRK v sledovanom období vypracoval taktiež systém monitorovania LSKxP, ktorý sa skladá z monitorovania projektového cyklu LSKxP, monitorovania stavu finančnej implementácie LSKxP a monitorovania stavu ukazovateľov LSKxP. K tomuto účelu bola vypracovaná sústava ukazovateľov pre LSKxP.

Pracovná skupina pre aktualizáciu ukazovateľov HP MRK

V januári 2011 bola vytvorená neformálna pracovná skupina pre aktualizáciu merateľných ukazovateľov HP MRK, ktoré sa používajú v programovom období 2007 – 2013 na meranie dopadov projektov na cieľovú skupinu marginalizované rómske komunity. Boli prizvaní odborníci so skúsenosťami v oblasti hodnotenia a z oblasti práce s MRK.

Pracovná skupina sa zhodla v tom, že rozhodujúci vplyv na posúdenie relevancie k HP MRK má proces hodnotenia projektu (50% dobre nastavené ukazovatele a 50% dôsledne nastavený hodnotiaci proces). Z tohto dôvodu pripomienkovala a upravila „Inštrukcia k aplikovaniu hodnotiacich kritérií HP MRK v zmysle SKI HP MRK“, ktorú pracovná skupina v zmysle Systému riadenia ŠF a KF na programové obdobie 2007 - 2013 odporúča RO OP k zapracovaniu do svojich dokumentov.

Ukazovatele HP MRK by sa mali odvíjať od základného dokumentu NSRR a v tomto zmysle treba ukazovatele na jednotlivých úrovniach zosúladiť v rámci intervenčnej logiky. Indikátory sa majú stanovovať zhora nadol a naplňať ciele NSRR. Pracovná skupina navrhla zrušenie niektorých ukazovateľov, buď nevhodných alebo indikátorov odzrkadľujúcich investičné projekty s minimálnym dopadom na MRK. Rozšírenie systému ukazovateľov pracovná skupina odporučila len v minimálnej miere. Ukazovatele v dôsledku ich sledovania len počas polovice programového obdobia nebudú mať ku koncu programového obdobia reálnu vypovedaciu schopnosť.

Pracovná skupina ako efektívne riešenie vyhodnocovania stavov implementácie HP MRK odporučila v dôsledne interpretovať výstupy monitorovania zo strany ÚSVRK, čo čiastočne už ÚSVRK aj robí tým, že rozdeľuje všetky projekty na projekty s priamym a nepriamym dopadom. Kontinuálnou analýzou a interpretáciou týchto údajov, ÚSVRK bude vedieť povedať a obhájiť, aká je suma projektov so skutočným dopadom na MRK. Z povahy horizontálnej priority totiž vyplýva, že projekty majú právo deklarovať svoj vzťah k horizontálnej priorite, aj keď projekt ako taký nie je priamo zameraný na MRK.

Pracovná skupina odporučila pri špeciálnom monitorovaní a hodnotení KxP v rámci regionálneho prístupu monitorovať a hodnotiť dopady a účinky KxP na lokality s komplexným prístupom. Sociálna zmena v lokalitách alebo synergický efekt komplexných projektov bude EÚ pri vyhodnocovaní úspešnosti alebo neúspešnosti komplexného prístupu ku koncu programového obdobia zaujímať najviac. Do tohto procesu prijať odporúčania externých hodnotení HP MRK.

ITMS

ITMS je centrálny informačný systém, ktorý slúži na evidenciu, spracovávanie, export a monitorovanie dát o programovaní, projektovom a finančnom riadení, kontrole a audite ŠF a KF.

Koordinátor HP MRK využíva ITMS len pre programové obdobie 2007 – 2013 na:

- výber informácií o projektoch a prijímateľoch pomoci v rámci OP;
- zadávanie schválených žiadostí LSKxP do ITMS;
- výber informácií o projektoch a prijímateľoch pomoci v rámci LSKxP, monitorovanie stavu implementácie a finančného čerpania;
- realizáciu a finančné čerpanie projektov OP Technická pomoc (ITMS portál).

Prevádzka ITMS je u koordinátora HP MRK v plnej miere funkčná, v zmysle pridelených užívateľských rolí. ITMS poskytuje súhrnné informácie o LSKxP, o projektoch implementovaných v rámci schválených žiadostí o poskytnutie podpory LSKxP, ako aj relevantné informácie v rámci dopytovo-orientovaných projektov (s priamym a nepriamym dopadom na HP MRK). Funkcionalita evidencie LSKxP je koordinátorovi HP MRK sprístupnená.

V priebehu roka 2011 sa oprávnení zamestnanci OK HP MRK zúčastňovali školení organizovaných CKO, ktoré boli zamerané na využívanie ITMS II Core v oblasti projektového a finančného riadenia fondov EÚ v programovom období 2007 – 2013.

2.7.2. Hodnotenie

Začiatkom roka 2011 koordinátor HP MRK vypracoval Plán hodnotení HP MRK na rok 2011, ktorý bol zaslaný na CKO dňa 31. 01. 2011.

Dňa 31. 03. 2011 koordinátor HP MRK zaslal na CKO Súhrnnú správu o aktivitách hodnotenia a výsledkoch hodnotení HP MRK za rok 2009. Správa bola pripomienkovaná MS KxP.

Interné hodnotenie

V zmysle Plánu hodnotení na rok 2011, koordinátor HP MRK v roku 2011 nevykonával žiadne interné hodnotenie.

Externé hodnotenie

Na základe Plánu hodnotení HP MRK na programové obdobie 2007 – 2013 uskutočnil koordinátor HP MRK prostredníctvom oddelenia verejného obstarávania ÚV SR verejné obstarávanie na predmet zákazky „Externé hodnotenie horizontálnej priority Marginalizované rómske komunity v rokoch 2011 – 2014“. Verejné obstarávanie bolo uskutočnené postupom zadávania podprahových zákaziek v súlade s § 99 zákona č. 25/2006 Z. z. o verejnom obstarávaní, v znení neskorších predpisov a bolo vyhlásené dňa 1. 2. 2011. Z troch prihlásených uchádzačov získala zákazku spoločnosť Consulting Associates, s.r.o, Kozia 11, Bratislava, ktorá uskutoční v priebehu rokov 2011 až 2014 nasledovné hodnotenia v celkovej hodnote 21 480 € vrátane DPH:

- Ad hoc hodnotenie HP MRK v roku 2011,
- Strategické externé hodnotenie HP MRK v roku 2011,
- Strategické externé hodnotenie HP MRK v roku 2013,
- Ad hoc hodnotenie HP MRK v roku 2014.

V sledovanom období bolo realizované Ad hoc hodnotenie v roku 2011. Ad hoc hodnotenie HP MRK v roku 2011, vykonané na základe Plánu hodnotení HP MRK na rok 2011, z podnetu riaditeľa OK HP MRK. Dňa 27. 04. 2011 bola dodávateľovi externého hodnotenia zaslaná špecifikácia Ad hoc hodnotenia HP MRK v roku 2011. Hodnotenie sa realizovalo v termíne od 01. 07. 2011 do 19. 12. 2011. Hodnotenie zrealizovala spoločnosť Consulting Associates, s.r.o, Kozia 11, Bratislava. V rámci dodávateľa služby sa na hodnotení podieľali hodnotitelia Martin Obuch, Danka Koval'ová, Eva Končoková a Agnes Horváthová. Hodnotenie bolo realizované na základe zmluvy o dielo č. 49/2011 zo dňa 20. 04. 2011 v objeme finančných prostriedkov 4.800 €, vrátane DPH.

Predmet Ad hoc hodnotenie HP MRK je zameraný na posúdenie existujúceho systému monitorovania a hodnotenia HP MRK, vrátane merateľných ukazovateľov a administratívnych kapacít koordinátora.

Dodávateľovi externého ad hoc boli zadané 4 evaluačné otázky:

- Do akej miery aktuálne nastavenie systému monitorovania umožňuje priebežne sledovať implementáciu HP MRK?
- Aká je kvalita merateľných ukazovateľov pre HP MRK na úrovni horizontálnej priority a projektov?
- Umožňuje existujúci systém špecificky hodnotiť efekty komplexného prístupu v lokalitách s realizovanými LSKxP?
- Sú vybudované dostatočné kapacity na monitorovanie a hodnotenie HP MRK?

V hodnotiacej správe hodnotiteľ uviedol, že správne nastavený a funkčný systém monitorovania by mal koordinátorovi HP MRK priebežne poskytovať informáciu o aktuálnom stave implementácie a plnení stanovených cieľov. Presné, včasné a relevantné informácie následne môžu slúžiť na prijímanie kvalifikovaných rozhodnutí týkajúcich sa implementácie horizontálnej priority. Z tohto dôvodu hodnotiteľ pokladá za dôležité overiť správnosť nastavenia a kvalitu systému monitorovania na úrovni HP MRK a podporovaných projektov, resp. projektov s relevanciou k HP MRK. Hodnotiteľ taktiež posúdil, do akej miery umožňuje dnešný systém hodnotiť efekty lokálnych stratégií komplexného prístupu.

a) V hodnotení je posúdená schopnosť aktuálneho systému priebežne sledovať implementáciu HP MRK (kapitola č. 2). V hodnotení sú posúdené predovšetkým na väzby monitorovacích ukazovateľov na strategické ciele HP MRK a existenciu kauzality medzi podporovanými intervenciami a cieľmi. Východiskom je predpoklad, že monitorovací systém by mal umožniť sledovať činnosti na strane HP MRK (OP), ale predovšetkým by sa mal zamerať na kvalitatívne zmeny cieľových skupín.

b) So schopnosťou monitorovacieho systému sledovať implementáciu HP MRK úzko súvisí kvalita monitorovacích ukazovateľov. Dobré monitorovacie ukazovatele sú predpokladom funkčného systému monitorovania, bez nich proces monitorovania nie je možný. Otázkami súvisiacimi s kvalitou ukazovateľov na úrovni horizontálnej priority a projektov sa zaoberá kapitola 3. Pre účely hodnotenia využíva štandardné kritériá pre posudzovanie kvality ukazovateľov.

c) V kapitole č. 4 sa správ sa hodnotiteľ venoval otázkam hodnotenia HP MRK. Hodnotiteľ sa pokúsil analyzovať existujúci prístup k hodnoteniu. Existuje viacero možností pre výber predmetu a metódy hodnotenia. Za zásadnú otázku vo vzťahu k hodnoteniu HP MRK považuje hodnotiteľ schopnosť identifikovať priame efekty podporovaných lokálnych stratégií komplexného prístupu na marginalizované rómske komunity. Len prostredníctvom efektov, ktoré môžeme jednoznačne pripísať podporovaným intervenciám vieme objektívne posúdiť prínos HP MRK pre cieľové skupiny. Takýto spôsob hodnotenia v tomto a ďalšom programovom období presadzuje aj Európska komisia.

d) Kapitola č. 5 sa zameriava na analýzu ľudských zdrojov zapojených do procesov monitorovania a hodnotenia HP MRK. Cieľom bolo posúdiť reálne kapacity na výkon súvisiacich procesov a ponúknuť odporúčania na posilnenie predmetných činností v budúcnosti.

Vzdelávacie aktivity v roku 2011 v oblasti hodnotenia:

Dňa 19. 05 2011 sa uskutočnilo školenie s názvom Hodnotenie v oblasti štrukturálnych I. úroveň, ktorého sa zúčastnili 3 manažéri koordinátora HP MRK. Školenie organizoval CKO pre zástupcov sprostredkovateľských orgánov pod riadiacimi orgánmi a koordinátorov HP a konalo sa na MDVRR SR, Lamačská cesta 8, v Bratislave. Na školení si účastníci osvojili základy hodnotenia operačných programov a horizontálnych priorít v procese riadenia ich riadenia. Preberali sa teoretické poznatky z tejto oblasti, ktoré sa následne aplikovali na školení metódou práce v skupinách. Dôležité boli aj praktické skúsenosti účastníkov, ktoré prezentovali účastníci. Školenie bolo doplnené praktickým príkladom hodnotenia, na ktorom bol názorne predvedený zmysel hodnotenia.

Dňa 28. 11. 2011 sa uskutočnilo školenie s názvom Hodnotenie v oblasti štrukturálnych fondov II. úroveň. Školenia sa zúčastnili 2 manažéri koordinátora HP MRK. Školenie rovnako organizoval CKO. Na školení si účastníci doplnili poznatky z oblasti hodnotenia operačných programov. Téma nadväzovala na školenie I. stupňa. Prebrali sa zadávacie podmienky pre hodnotenie, riadenie výkonu hodnotenia a požiadavky na hodnotenie po roku 2013. Teoretické poznatky sa overovali prácou v skupinách.

Na pozvanie Slovenskej spoločnosti pre evaluáciu sa dňa 03. 10. 2011 zúčastnili 2 zamestnanci koordinátora HP MRK v priestoroch Domu Európskej únie v Bratislave tematického stretnutia, venovaného možnostiam hodnotenia efektov verejných politík a programov. Na stretnutí odborník v oblasti hodnotenia, p. Alberto Martini, predstavil metódu „counterfactual impact evaluation“, ako nástroj na kvantifikáciu reálnych prínosov intervencií financovaných z verejných prostriedkov.

2.8 Národná výkonnostná rezerva

/Z hľadiska HP MRK nie je relevantné/

2.9 Administratívne kapacity

K 01. 01. 2011 mal OK HP MRK 34 zamestnancov a 1 miesto bolo neobsadené. V prvom polroku 2011 boli prijatí 4 noví zamestnanci, 2 zamestnanci boli preradení na iný odbor v rámci ÚV SR a 8 zamestnancov ukončilo štátnozamestnanecký pomer. Zároveň došlo k zmene na pracovnej pozícii riaditeľa odboru.

Uznesením vlády SR č. 205 z 23. 03. 2011 bolo schválené zníženie počtu administratívnych kapacít na koordináciu HP MRK z počtu 35 na 28 zamestnancov pre rok 2011. Od 01. 06. 2011 je platná nová organizačná štruktúra odboru koordinácie HP MRK.

K 30. 06. 2011 mal odbor koordinácie HP MRK 27 zamestnancov a 1 pracovná pozícia bola neobsadená. V druhom polroku 2011 bol prijatý 1 nový zamestnanec, 2 zamestnanci boli preradení na iný odbor v rámci ÚV SR, 1 zamestnankyňa nastúpila na materskú dovolenku a 1 zamestnanec ukončil štátnozamestnanecký pomer. K 31. 12. 2011 bolo na OK HP MRK obsadených 24 pracovných pozícií a neobsadené 4 pracovné pozície. Pre rok 2012 je navrhované zníženie pracovných pozícií pre OK HP MRK zo súčasných 28 na 20 pracovných pozícií.

Tabuľka č. 31: Administratívne kapacity OK HP MRK k 01. 01. 2011

Pracovná pozícia	Stav k 01. 01. 2011	Neobsadené
Riaditeľ odboru	1	0
Vedúci oddelenia	3	0
Sekretárka/administratívny pracovník	1	1
Odborný asistent riaditeľa odboru	1	0
Manažér monitorovania, evaluácie a ITMS	1	0
Manažér pre komunikačný plán a styk s verejnosťou	1	0
Manažér koordinácie projektov	7	0
Manažér pre legislatívu a personalistiku	1	0
Manažér finančného riadenia a ekonomiky projektov	1	0
Projektový konzultant/manažér	14	0
Manažér koordinácie a implementácie projektov OP TP	1	0
Manažér koordinácie prípravy strategických materiálov	1	0
Manažér koordinácie výziev LSKxP	1	0
Spolu	34	1

Zdroj: OK HP MRK

Tabuľka č. 32: Administratívne kapacity OK HP MRK k 31. 12. 2011

Pracovná pozícia	Stav k 31. 12. 2011	Neobsadené
Riaditeľ odboru	1	0
Vedúci oddelenia	2	0
Sekretárka/administratívny pracovník	1	0
Odborný asistent vedúceho oddelenia	1	0
Manažér monitorovania, evaluácie a ITMS	1	0
Manažér finančného riadenia a ekonomiky projektov OP TP	1	0
Manažér strategických a legislatívnych materiálov	0	1
Manažér finančného riadenia a ekonomiky projektov HP MRK	1	0
Manažér analytických činností	1	0
Manažér neinvestičných projektov LSKxP	1	0
Manažér investičných projektov LSKxP	2	0
Manažér neinvestičných národných projektov HP MRK	1	0
Manažér implementácie projektov OP TP	1	0
Koordinátor činností pre NUTS II ZS, SS, VS	1	0
Projektový konzultant/ projektový manažér	9	3
Spolu	24	4

Zdroj: OK HP MRK

Tabuľka č. 33: Porovnanie so stavom v roku 2010

Orgán	Plánovaný stav k 31.12.2010 (rok N-1)	Stav k 31.12.2010 (rok N-1)	% plánovaného stavu	Plánovaný stav k 31.12.2011 (rok N)	Stav k 31.12.2011 (rok N)	% plánovaného stavu
HP MRK	35	34	97,14	28	24	85,71

Zdroj: OK HP MRK

Tabuľka č. 34: Fluktuácia administratívnych kapacít

Orgán	Od 1.1.2011 do 31.12.2011	Od 1.1.2011 do 31.12.2011
	Počet výstupov	Počet nástupov
HP MRK	9	5

Zdroj: OK HP MRK

V tabuľke č. 34 nie sú započítaní 4 zamestnanci trvale preložený na iný odbor ÚV SR a 1 zamestnankyňa, ktorá nastúpila na materskú dovolenku.

3. REALIZÁCIA PODĽA ŠPECIFICKÝCH CIEĽOV

Hlavný cieľ HP MRK je napĺňaný prostredníctvom nasledovných prioritných oblastí – špecifických cieľov:

1. Vzdelávanie
2. Zamestnanosť
3. Zdravie
4. Bývanie

Špecifické ciele sú napĺňané prostredníctvom prioritných osí OP, ktorých relevancia k jednotlivým špecifickým cieľom je zadaná v SKI HP MRK.

3.1 Špecifický cieľ Vzdelávanie

3.1.1. Operačný program Vzdelávanie

Projekty realizované prostredníctvom OP V veľkou mierou prispievajú k napĺňaniu hlavného cieľa HP MRK zadaného v NSRR: „Zvýšenie zamestnanosti a vzdelanostnej úrovne príslušníkov MRK a zlepšenie ich životných podmienok“. Uvedený cieľ je v rámci dopytovo-orientovaných projektov OP V možné naplniť prostredníctvom sledovania konkrétnych cieľov zazmluvnených projektov s priamou podporou HP MRK v rámci opatrenia 3.1 Zvyšovanie vzdelanostnej úrovne príslušníkov marginalizovaných rómskych komunít. a projektov s nepriamou podporou HP MRK v rámci opatrenia 3.2 Zvyšovanie vzdelanostnej úrovne osôb s osobitými vzdelávacími potrebami.

V rámci OP V je realizácia HP MRK uplatňovaná najmä prostredníctvom špecifického cieľa Vzdelávanie.

Výzva v rámci opatrenia 3.1 s kódom OPV-2009/3.1/01-SORO bola priamo zameraná na zvýšenie vzdelanostnej úrovne príslušníkov MRK a uľahčenie prístupu k vzdelávaniu MRK, čo sú zároveň aj parciálne ciele HP MRK. Aktivity realizovaných projektov sú zamerané napríklad na prípravu a tvorbu pedagogickej dokumentácie, učebníc, učebných textov, učebných pomôcok a príručiek s cieľom umožniť integráciu MRK do systému vzdelávania na ZŠ, ďalej špeciálne projekty zamerané na vyučovanie rómskeho jazyka a literatúry a rómskych reálií na ZŠ, ako aj inováciu didaktických prostriedkov rozvíjajúcich kľúčové kompetencie žiakov. Osnovy obsahovo i formálne zohľadňujú špecifiká rómskej kultúry, histórie a jazyka. Akceptovaním odlišností etnicky minoritných a ohrozených skupín sa dosahuje aktivizácia a motivácia žiakov z takýchto skupín.

V 1. polroku 2011 bola vyhlásená výzva s kódom OPV-2011/3.1/02-SORO, ktorá sa priamo zameriavala na zavádzanie inovatívnych metód vzdelávania ako nástroja pre inklúziu MRK do vyučovacieho procesu a spoločnosti, zároveň na inováciu didaktických prostriedkov na digitálne vyučovanie pri podpore čitateľskej gramotnosti v nadväznosti na Strednodobú koncepciu rozvoja rómskej národnostnej menšiny v Slovenskej republike SOLIDARITA – INTEGRITA – INKLÚZIA

2008–2013, ktorá bola prijatá uznesením vlády SR č. 183/2008 z 26. 03. 2008 a Koncepciu výchovy a vzdelávania rómskych detí a žiakov vrátane rozvoja stredoškolského a vysokoškolského vzdelávania, prijatou uznesením vlády SR č. 206 zo dňa 02. 04. 2008. K 31. 12. 2011 nebol v rámci predmetnej výzvy ukončený proces schvaľovania, preto očakávame príspevok z projektov z výzvy s kódom OPV-2011/3.1/02-SORO až v priebehu roka 2012.

K cieľu HP MRK výraznou mierou prispeje aj národný projekt „Vzdelávaním pedagogických zamestnancov k inklúzii marginalizovaných rómskych komunit“. Realizácia projektu začala v októbri 2011 prostredníctvom troch hlavných aktivít. V rámci prvej aktivity zameranej na vzdelávanie sa vyškolí 4 000 pedagogických zamestnancov z toho 500 pedagogických asistentov a 200 odborných zamestnancov za účelom osvojenia profesijných kompetencií potrebných na uspokojovanie a rozvoj špecifických vzdelávacích potrieb žiakov pochádzajúcich z MRK. Cieľom druhej aktivity je vytvoriť a implementovať pedagogický model školy s celodenným výchovným systémom ako nástroj inklúzie žiakov pochádzajúcich z MRK, vrátane tvorby učebných zdrojov pre žiakov z MRK. Efektívna implementácia pedagogického modelu školy s celodenným výchovným systémom bude podporené prostredníctvom technickej podpory aktivít zahŕňajúcej modernizáciu vyučovacieho procesu na zapojených ZŠ.

Počas sledovaného obdobia bola vyhlásená aj výzva s kódom OPV-2011/3.1/03-SORO, ktorá bola priamo zameraná na zvýšenie zamestnanosti a vzdelanostnej úrovne príslušníkov MRK a zlepšenie ich životných podmienok. Výzva nadväzovala na Pilotnú výzvu na predkladanie Žiadostí o poskytnutie podpory LSKxP s kódom LSKxP-ÚSVRK-2008/01.2 aktualizovanú v zmysle uznesenia vlády SR č. 431/2009, vyhlásenú ÚSVRK dňa 16. 09. 2009. K 31. 12. 2011 nebol v rámci predmetnej výzvy ukončený proces schvaľovania, preto očakávame príspevok z projektov až v priebehu roka 2012. Následne dňa 21. 11. 2011 bolo z dôvodu nevyčerpania alokácie určenej na LSKxP vyhlásené 2. kolo priebežnej výzvy s kódom OPV-2011/3.1/03-SORO.

Prioritná os 3 Podpora vzdelávania osôb s osobitými vzdelávacími potrebami

Opatrenie 3.1 Zvyšovanie vzdelanostnej úrovne príslušníkov marginalizovaných rómskych komunit

Tabuľka č. 35: OP V – plnenie merateľných ukazovateľov na úrovni Opatrenia 3.1 k 31. 12. 2011

Ukazovatele		2007	2008	2009	2010	2011	2012	2013	2014	2015	Spolu	Komentár
Miera umiestnenia absolventov programov formálneho vzdelávania pre osoby z MRK(%)	Dosiahnutý výsledok	0	0	0	0	0	-	-	-	-	0	
	Cieľ	N/A	N/A	N/A	N/A	N/A	N/A	N/A	N/A	40	40	
	Východisko	0	0	0	0	0	N/A	N/A	N/A	N/A	0	
Počet žiakov z MRK zapojených do programov vzdelávania /výstup/	Dosiahnutý výsledok	0	0	0	4595	5739	-	-	-	-	5739	
	Cieľ	N/A	N/A	N/A	N/A	N/A	N/A	N/A	N/A	7000	7000	
	Východisko	0	0	0	0	4595	-	-	-	-	0	
Počet programov formálneho vzdelávania pre žiakov z MRK /výstup/	Dosiahnutý výsledok	0	0	0	14	35	-	-	-	-	35	
	Cieľ	N/A	N/A	N/A	N/A	N/A	N/A	N/A	N/A	7	7	
	Východisko	0	0	0	0	14	-	-	-	-	0	
Počet osôb, ktoré sa podieľajú na sociálnej inklúzii osôb z MRK, vyškolených v rámci programov ďalšieho vzdelávania /výstup/	Dosiahnutý výsledok	0	0	0	0	0	-	-	-	-	0	
	Cieľ	N/A	N/A	N/A	N/A	N/A	N/A	N/A	N/A	5000	5000	
	Východisko	0	0	0	0	0	-	-	-	-	0	
Počet programov ďalšieho vzdelávania pre osoby podieľajúce sa na sociálnej inklúzii osôb z MRK /výstup/	Dosiahnutý výsledok	0	0	0	0	0	-	-	-	-	0	
	Cieľ	N/A	N/A	N/A	N/A	N/A	N/A	N/A	N/A	15	15	
	Východisko	0	0	0	0	0	-	-	-	-	0	

Zdroj: ITMS, OP V, 2011

Kumulatívne k 31. 12. 2011 je plánovaná hodnota ukazovateľa Počet žiakov z MRK zapojených do programov vzdelávania 20 326 žiakov. V rámci daného ukazovateľa sme zaznamenali plnenie na úrovni 5 739 žiakov. Plánovaný počet programov formálneho vzdelávania pre žiakov z MRK, ktorých cieľom je zvýšiť ich úroveň a účinnosť vzdelávania, je 59 programov. K uvedenému dátumu bol dosiahnutý výsledok 35 programov. Ostatné ukazovatele: Miera umiestnenia absolventov programov formálneho vzdelávania pre osoby z MRK, Počet osôb, ktoré sa podieľajú na sociálnej inklúzii osôb z MRK, vyškolených v rámci programov ďalšieho vzdelávania a Počet programov ďalšieho vzdelávania pre osoby podieľajúce sa na sociálnej inklúzii osôb z MRK majú nulovú hodnotu. Plnenie ukazovateľov Počet osôb, ktoré sa podieľajú na sociálnej inklúzii osôb z MRK, vyškolených v rámci programov ďalšieho vzdelávania a Počet programov ďalšieho vzdelávania pre osoby podieľajúce sa na sociálnej inklúzii osôb z MRK, predpokladáme od výziev s kódmi OPV-2011/3.1/02-SORO a OPV-2011/3.1/03-SORO, v ktorých boli dané ukazovatele zachytené.

Napriek tomu, že v rámci opatrenia 3.1 Zvyšovanie vzdelanostnej úrovne príslušníkov marginalizovaných rómskych komunit, nebol v sledovanom období žiaden projekt finančne a fyzicky ukončený, uvádzame ako príklad dobrej praxe projekt realizovaný v rámci opatrenia 3.1 Zvyšovanie vzdelanostnej úrovne príslušníkov marginalizovaných rómskych komunit pod názvom „Vzdelávanie príslušníkov MRK“, ktorý implementuje od februára 2010 Základná škola s materskou školou, Kpt. Nálepku 878, Pohorelá. V sledovanom období ešte prebiehali všetky z naplánovaných aktivít projektu. Cieľom projektu je zvýšiť možnosti uplatnenia sa príslušníkov MRK na trhu práce prostredníctvom vzdelávania, výchovy a podpory ich pohybového a umeleckého nadania. Cieľovú skupinu tvoria žiaci všetkých ročníkov ZŠ pochádzajúci z MRK a pedagogickí pracovníci ZŠ. Projekt bude mať priamy pozitívny dopad na MRK, hlavne v oblasti vzdelávania, konkrétne na aktivizáciu a motiváciu žiakov z MRK a zavádzanie inovatívnych vyučovacích metód ako nástroja pre inklúziu MRK do vyučovacieho procesu a následne do spoločnosti. Jednotlivé aktivity sú zamerané nielen na žiakov pochádzajúcich z MRK, ale taktiež na pedagógov a asistentov, aby dokázali k žiakom z MRK pristupovať im dostupným spôsobom a dokázali využiť moderné technológie a prostriedky pre maximálne možné zapojenie sa tejto časti obyvateľstva do vzdelávacieho procesu. Obsahom aktivity 1.1 Programy na uľahčenie prístupu a úspešné pôsobenie MRK vo vzdelávaní v ZŠ je tvorba nových a inovácia existujúcich programov výchovy a vzdelávania žiakov pochádzajúcich z MRK, ich teoretická a praktická výučba s využitím inovatívnych didaktických prostriedkov rozvíjajúcich kľúčové kompetencie žiakov ZŠ. Realizáciou aktivity sa vytvárajú nové a inovujú sa existujúce programy výchovného a vzdelávacieho procesu. Všetky činnosti, ktoré sa realizujú v danej aktivite sú vypracované tak, aby sa mohli vykonávať plynulo a bez väčších problémov. V prvom rade bolo potrebné obstaráť nové didaktické prostriedky. Následne pripravujú pedagogickí pracovníci pedagogickú dokumentáciu, pracovné listy, učebné plány, plán športovej prípravy a zavádzajú nové prípadne inovované programy výchovy a vzdelávania cieľovej skupiny. Obsahom aktivity 1.2 Prípravné a doučovacie kurzy pre žiakov ZŠ pochádzajúcich z MRK je tvorba a realizácia prípravných a doučovacích kurzov pre žiakov ZŠ pochádzajúcich z MRK s využitím inovatívnych didaktických prostriedkov rozvíjajúcich kľúčové kompetencie žiakov. Realizáciou aktivity je zlepšenie vedomostnej úrovne žiakov pochádzajúcich z MRK v oblasti všeobecnovzdelávacích predmetov s využitím moderných didaktických prostriedkov. Pedagogickí pracovníci pripravujú pedagogickú dokumentáciu, pracovné listy, učebné plány, pedagogicko-didaktické pomôcky a budú realizovať prípravné a doučovacie kurzy cieľovej skupiny. Obsahom aktivity 2.1 Vzdelávanie pedagógov v oblasti použitia IKT pri práci je zlepšiť zručnosti pedagógov vo využití IKT v práci. Realizáciou aktivity dôjde k zlepšeniu zručností pedagógov vo využití IKT v práci. V prvom rade sa obstarávajú nové didaktické prostriedky, následne sa zabezpečí miesto realizácie aktivity a realizuje sa samotná vzdelávacia aktivita. Ukončenie realizácie aktivít projektu je naplánované na jún 2012.

Plnenie ukazovateľov na úrovni ostatných prioritných osí OP V

Do cieľa Vzdelávanie môžu prispieť aj ostatné opatrenia prioritných osí OP V:

Prioritná os č.1 Reforma systému vzdelávania a odbornej prípravy

Prioritná os č.2 Ďalšie vzdelávanie ako nástroj rozvoja ľudských zdrojov

Prioritná os č.3 Podpora vzdelávania osôb s osobitými vzdelávacími potrebami

Prioritná os č.4 Moderné vzdelávanie pre vedomostnú spoločnosť pre Bratislavský kraj

Tabuľka č. 36: OP V – plnenie merateľných ukazovateľov na úrovni PO 1, 2, 3(mimo opatrenia. 3.1) a 4 k 31.12.2011

Ukazovatele		2007	2008	2009	2010	2011	2012	2013	2014	2015	Spolu	Komentár
Počet škôl zapojených do realizácie aktivít projektu, v ktorých sa nachádzajú žiaci pochádzajúci z MRK /výsledok/	Dosiahnutý výsledok	0	0	1559	1824	1824	-	-	-	-	1824	
	Cieľ	N/A	N/A	N/A	N/A	N/A	N/A	N/A	N/A	N/A	1611	1611
	Východisko	0	0	0	1559	1824	-	-	-	-	0	
Počet zamestnávateľov zapojených do realizácie aktivít projektu, ktorí sa nachádzajú v regióne s vysokou koncentráciou MRK	Dosiahnutý výsledok	0	0	0	0	0	-	-	-	-	0	
	Cieľ	0	0	0	0	N/A	N/A	N/A	N/A	10	10	
	Východisko	0	0	0	0	0	-	-	-	-	0	
Počet žiakov pochádzajúcich z MRK zapojených do realizácie aktivít projektu/ výsledok/	Dosiahnutý výsledok	0	0	0	10	10	-	-	-	-	10	
	Cieľ	N/A	N/A	N/A	N/A	N/A	N/A	N/A	N/A	66	66	
	Východisko	0	0	0	0	0	-	-	-	-	0	
Počet žiakov pochádzajúcich z MRK, využívajúcich výsledky projektu po ukončení jeho realizácie. /dopad/	Dosiahnutý výsledok	0	0	0	0	0	-	-	-	-	0	
	Cieľ	N/A	N/A	N/A	N/A	N/A	N/A	-	N/A	N/A	-	
	Východisko	0	0	0	0	0	-	-	-	-	0	

Zdroj: ITMS, OP V, 2011

V rámci 4 zrkadlových národných projektov (realizované paralelne v cieľi Konvergencia aj cieľi RKZ) zazmluvnených v rámci opatrenia 1.1 a 4.1 OP V a jedného národného projektu realizovaného v cieľi Konvergencia v rámci opatrenia 2.1 sa sledujú a naplňujú ukazovatele s relevanciou k HP MRK.

V rámci realizovaného národného projektu „Vzdelávanie pedagogických zamestnancov materských škôl ako súčasť reformy vzdelávania“ realizovanému v rámci opatrenia 1.1 sú do jeho aktivít rovnomerne zahrnutí pedagogickí zamestnanci aj tých MŠ, v ktorých sa vzdelávajú deti MRK. Súčasťou vzdelávacích aktivít je aj multikultúrna výchova a výchova a vzdelávanie detí z málo podnetného sociálneho prostredia. Pozornosť sa bude sústreďovať aj na posilnenie spolupráce a efektívnejšej koordinácie činností pedagogických zamestnancov MŠ s rodičmi rómskych detí. Pedagogickí zamestnanci získajú v projekte kompetencie, ktoré napomôžu skvalitňovať ich výchovu a vzdelávanie aj vo vzťahu k deťom z MRK.

V rámci prioritnej osi 3, opatrenia 3.2 Zvyšovanie vzdelanostnej úrovne osôb s osobitými vzdelávacími potrebami boli v roku 2011 realizované projekty z výzvy s kódom OPV-2009/3.2/01-SORO, v rámci ktorej boli oprávnenými žiadateľmi reedukačné centrá. K zverencom týchto zariadení patria tiež žiaci z MRK. Realizáciou aktivít projektov so zameraním na výchovno-vzdelávacie činnosti a praktické zručnosti sa zvyšuje úroveň a účinnosť vzdelávania príslušníkov MRK, ako i potenciál uplatnenia sa na trhu práce a včlenenia sa do spoločnosti.

3.1.2. Regionálny operačný program

Prioritná os 1 ROP *Infraštruktúra vzdelávania*
 Opatrenie 1.1 *Infraštruktúra vzdelávania*

K 31. 12. 2011 bolo celkovo zazmluvnených 498 projektov v celkovej zazmluvnenej sume z EU zdrojov 349,5 mil. €. V sledovanom období bolo ukončených 256 projektov s príspevkom k HP MRK v oblasti zhodnotenia vzdelávacej infraštruktúry s hodnotou 174 523 132,01 €. Ukazovateľ „Počet

nových a kvalitnejších služieb poskytovaných príslušníkom MRK v zariadeniach občianskej infraštruktúry“ vykazuje zatiaľ hodnotu 9, avšak deklarovaná hodnota na základe zazmluvnených projektov je 167.

Tabuľka č. 37: ROP – plnenie merateľných ukazovateľov na úrovni PO 1 k 31.12.2011

Ukazovatele /výsledok/		2007	2008	2009	2010	2011	2012	2013	2014	2015	Spolu	Komentár
Hodnota projektov zhodnotenia vzdelávacej infraštruktúry identifikovaných ÚSVRK ako ciele zameraných na MRK(€)	Dosiahnutý výsledok	0	0	171 mil.	329,8 mil.	349,5 mil.	-	-	-	-	349,5 mil.	
	Cieľ	N/A	N/A	N/A	N/A	N/A	N/A	N/A	N/A	20	20	
	Východisko	0	0	0	171 mil.	329,8	-	-	-	-	0	
Počet projektov zhodnotenia vzdelávacej infraštruktúry identifikovaných ÚSVRK ako ciele zameraných na MRK	Dosiahnutý výsledok	0	0	239	468	498	-	-	-	-	498	
	Cieľ	N/A	N/A	N/A	N/A	N/A	N/A	N/A	N/A	55	55	
	Východisko	0	0	0	239	468	-	-	-	-	0	
Počet nových a kvalitnejších služieb poskytovaných príslušníkom MRK v zariadeniach občianskej infraštruktúry	Dosiahnutý výsledok	0	0	0	0	9	-	-	-	-	0	Deklarovaná hodnota v projektoch-167
	Cieľ	N/A	N/A	N/A	N/A	N/A	N/A	N/A	N/A	75	75	
	Východisko	0	0	0	0	0	-	-	-	-	0	

Zdroj: ITMS, ROP, 2011

3.1.3. Operačný program Výskum a vývoj

Prioritná os č.1 Infraštruktúra výskumu a vývoja

Prioritná os č.2 Podpora výskumu a vývoja

Prioritná os č.3 Infraštruktúra výskumu a vývoja v Bratislavskom kraji

Prioritná os č.4 Podpora výskumu a vývoja v Bratislavskom kraji

Tabuľka č. 38: OP VaV – plnenie merateľných ukazovateľov na úrovni PO 1,2,3,4 k 31. 12. 2011

Ukazovatele /výstup/		2007	2008	2009	2010	2011	2012	2013	2014	2015	Spolu	Komentár
Počet podporených projektov na úrovni OP VaV ciele zameraných na MRK	Dosiahnutý výsledok	0	0	0	0	0	-	-	-	-	0	
	Cieľ	N/A	N/A	N/A	N/A	N/A	N/A	-	N/A	N/A	N/A	
	Východisko	0	0	0	0	0	-	-	-	-	0	
Hodnota podporených projektov na úrovni OP VaV ciele zameraných na MRK (€)	Dosiahnutý výsledok	0	0	0	0	0	-	-	-	-	0	
	Cieľ	N/A	N/A	N/A	N/A	N/A	N/A	N/A	N/A	N/A	N/A	
	Východisko	0	0	0	0	0	-	-	-	-	0	
Počet publikácií venovaných MRK v odborných časopisoch	Dosiahnutý výsledok	0	0	0	0	1	-	-	-	-	0	
	Cieľ	N/A	N/A	N/A	N/A	N/A	N/A	N/A	N/A	N/A	N/A	
	Východisko	0	0	0	0	0	-	-	-	-	0	

Zdroj: ITMS, OP VaV, 2011

Projekt v OP VaV deklarujúci príspevok k HP MRK prispieva k zlepšeniu HP MRK vzhľadom na ciele, cieľovú skupinu a aktivity projektu a kvantifikuje ich prostredníctvom ukazovateľa výsledku (prípadne ukazovateľa dopadu) „Počet publikácií venovaných problematike marginalizovaných rómskych komunít v odborných časopisoch“. Z dôvodu, že väčšina projektov bola zazmluvnená až v roku 2009 bude možné vykazovať vecný príspevok až keď budú naplnené výsledkové hodnoty. Plnenie ukazovateľov HP v monitorovacích správach bolo prijímateľmi vykázané, len v prioritnej osi 2. OPVaV zatiaľ prispieva k napĺňaniu cieľov HP MRK minimálne. K 31. 12. 2011 v implementácii HP MRK v prioritných osiach 1 až 4 boli vykázané minimálne hodnoty zazmluvnených ukazovateľov

a to hodnota 1 v PO 2. Deklarovaná hodnota ukazovateľav zazmluvnených projektoch na základe prílohy č. 13 Výročnej správy o vykonávaní OP VaV je 20.

3.2 Špecifický cieľ Zamestnanosť

3.2.1. Operačný program Zamestnanosť a sociálna inklúzia

Plnenie ukazovateľov na úrovni prioritnej osi č.2 Podpora sociálnej inklúzie

Pri projektoch zameraných na riešenie problematiky sociálnej inklúzie MRK boli doposiaľ implementované projekty, ktoré spolu realizovali 42 programov ďalšieho vzdelávania pre osoby podieľajúce sa na sociálnej inklúzii osôb z MRK, čo prevyšuje cieľovú hodnotu o 27 vzdelávacích programov.

Medziročne vzrástol počet osídlení MRK, v ktorých boli realizované aktivity komunitného charakteru o 249 osídlení MRK. Cieľová hodnota tohto merateľného ukazovateľa je v r. 2011 na úrovni 206,9 %. V rámci projektov zameraných na podporu vytvárania rovnosti príležitostí v prístupe na trh práce a podporu integrácie znevýhodnených skupín na trh práce s osobitným zreteľom na MRK bolo v roku 2011 vytvorených 303 pracovných miest, čo prevýšilo pôvodné očakávanie vychádzajúce z cieľovej hodnoty merateľného ukazovateľa o viac ako 178 novovytvorených pracovných miest.

V rámci projektov zameraných na riešenie problematiky sociálnej inklúzie MRK bolo doposiaľ zaznamenaných 136 obcí s osídlením MRK, ktoré využívajú výsledky projektu. Avšak je možné predpokladať na základe zazmluvnených hodnôt jednotlivých projektov v rámci prioritnej osi 2, že by v budúcnosti malo využívať výsledky projektov o 250 obcí s osídlením MRK viac (vid' NP Terénna sociálna práca v obciach).

Doposiaľ nebol zaznamenaný fyzický pokrok pri dopadovom projektovom merateľnom ukazovateli počet úspešných absolventov - obyvatelia MRK. Nakoľko ide o dopadový merateľný ukazovateľ, je možné očakávať jeho nenulové namerané hodnoty až po ukončení realizácie projektov.

K 31. 12. 2011 bolo v rámci prioritnej osi 2 nakontraovaných 77 394 629 mil EUR a celkovo bolo podporených 550 projektov s priamou podporou HP MRK. Znamená to, že sa tak výrazne prekročila pôvodná cieľová hodnota počtu podporených projektov.

Z charakteru opatrení, ktoré realizuje Fond sociálneho rozvoja ako sprostredkovateľský orgán pre OP ZaSI v rámci prioritnej osi 2 je zrejmé, že projekty sú zamerané na rozvoj marginalizovaných rómskych komunit. Za najdôležitejšie činnosti zamerané na rozvoj MRK považuje FSR výkon *terénnej sociálnej práce*. Prostredníctvom aktivít TSP sú napĺňané parciálne ciele horizontálnej priority MRK, najmä:

- zvýšenie rozsahu a úrovne poskytovaných služieb v sociálnej oblasti;
- podpora podmienok na zachovanie, obnovu a rozvoj schopnosti fyzických osôb a ich rodín viesť samostatný život a podporiť ich integráciu do spoločnosti;
- podpora podmienok na predchádzanie sociálneho vylúčenia príslušníkov MRK;
- podpora komunitnej práce, vyvolanie a podporovanie zmien v rámci miestnych spoločenstiev a podpora senzibilizačných aktivít;
- zvýšenie vzdelanostnej úrovne príslušníkov MRK;
- uľahčenie prístupu k vzdelávaniu MRK;
- riešenie zamestnanosti a vzdelávania pre trh práce príslušníkov MRK;
- podpora bývania, eliminácia násilia páchaného na ženách a deťoch, prevencia kriminality a smerovanie aktivít k výučbe zdravotnej výchovy.

Rozsah podpory terénnej sociálnej práce priamo závisí od počtu osôb cieľovej skupiny v mieste realizácie projektu, pričom cieľovou skupinou sú najmä obyvatelia segregovaných a separovaných rómskych komunit.

Z uvedenej analýzy môžeme konštatovať, že v rámci OP ZaSI dosiahnuté parciálne ciele HP MRK prispievajú k napĺňaniu špecifického cieľa HP MRK „zamestnanosť“, a tým aj k napĺňaniu hlavného cieľa HP MRK, t.j. k „zvýšeniu zamestnanosti a vzdelanostnej úrovne príslušníkov MRK a zlepšeniu ich životných podmienok“.

Pokrok v napĺňaní merateľných ukazovateľov v prioritnej osi 2 v sledovanom období dokumentuje tabuľka č.40.

Tabuľka č. 39: OP ZaSI – plnenie merateľných ukazovateľov na úrovni PO2 k 31. 12. 2011

Ukazovatele		2007	2008	2009	2010	2011	2012	2013	2014	2015	Spolu	Komentár
Počet programov ďalšieho vzdelávania pre osoby podieľajúce sa na sociálnej inklúzii osôb z MRK /výsledok/	Dosiahnutý výsledok	0	0	0	40	42	-	-	-	-	42	
	Cieľ	N/A	N/A	N/A	N/A	N/A	N/A	N/A	N/A	15	15	
	Východisko	0	0	0	0	40	-	-	-	-	0	
Počet osídlení MRK, v ktorých boli realizované aktivity komunitného charakteru /výsledok/	Dosiahnutý výsledok	0	0	356	475	724	-	-	-	-	724	
	Cieľ	N/A	N/A	N/A	N/A	N/A	N/A	N/A	N/A	350	350	
	Východisko	187	N/A	N/A	356	475	-	-	-	-	187	
Počet vytvorených pracovných miest cielene pre MRK /výsledok/	Dosiahnutý výsledok	0	0	0	168	303	-	-	-	-	303	
	Cieľ	N/A	N/A	N/A	N/A	N/A	N/A	N/A	N/A	125	125	
	Východisko	0	0	0	0	168	-	-	-	-	0	
Počet obcí s osídlením MRK, ktoré využívajú výsledky projektu /dopad/	Dosiahnutý výsledok	0	0	0	157	136	-	-	-	-	136	
	Cieľ	N/A	N/A	N/A	N/A	N/A	N/A	15	N/A	15	15	
	Východisko	0	0	0	0	157	-	-	-	-	0	
Počet úspešných absolventov – obyvatelia MRK (počet),(dopad)	Dosiahnutý výsledok	0	0	0	0	0	-	-	-	-	0	
	Cieľ	N/A	N/A	N/A	N/A	N/A	N/A	N/A	N/A	N/A	N/A	
	Východisko	0	0	0	0	0	-	-	-	-	0	
Hodnota projektov cielene zameraných na MRK /výstup/	Dosiahnutý výsledok	0	0	10,5 mil.	51,4 mil.	77,4 mil.	-	-	-	-	77,4 mil.	
	Cieľ	N/A	N/A	N/A	N/A	N/A	N/A	N/A	N/A	23,9 mil.	23,9 mil.	
	Východisko	0	0	0	10,5 mil.	51,4 mil.	-	-	-	-	0.	
Počet projektov cielene zameraných na MRK /výstup/	Dosiahnutý výsledok	0	0	227	481	550	-	-	-	-	550	
	Cieľ	N/A	N/A	N/A	N/A	N/A	N/A	N/A	N/A	150	150	
	Východisko	0	0	0	227	N/A	-	-	-	-	0	

Zdroj: ITMS, OP ZaSI, 2011

Plnenie ukazovateľov prioritných osí 1,3

Prioritná os 1 Podpora rastu zamestnanosti

Prioritná os 3 Podpora zamestnanosti, sociálnej inklúzie a budovanie kapacít v BSK

V rámci žiadnej z prioritných osí 1a 3 nebol zazmluvnený k 31. 12. 2011 merateľný ukazovateľ počet obcí s osídlením MRK, ktoré využívajú výsledky projektu, je však možné predpokladať, že v budúcnosti dôjde k čiastočnému naplneniu cieľovej hodnoty merateľného ukazovateľa najmä prostredníctvom NP „Štandardizácia služieb a rozširovanie siete komunitných centier najmä pre marginalizované rómske komunity“.

V roku 2011 bolo podporených 140 novovytvorených pracovných miest cielene pre MRK, čo predstavuje 112 %-né naplnenie cieľovej hodnoty daného merateľného ukazovateľa.

Doposiaľ nebol zaznamenaný fyzický pokrok pri dopadovom projektovom merateľnom ukazovateli počet úspešných absolventov – obyvatelia MRK, nakoľko sa jedná o dopadový merateľný ukazovateľ, je možné očakávať jeho nenulové namerané hodnoty až po ukončení realizácie projektov.

K 31.12.2011 bolo pre účely HP MRK nakontrahovaných 23 112 378,49 mil. € finančných prostriedkov, čo už teraz predstavuje výrazné prevýšenie pôvodnej finančnej alokácie na projekty OP ZaSI s nepriamou podporou HP MRK v rámci prioritnej osi 1a 3.

Celkovo bolo zazmluvnených 82 projektov s nepriamou podporou HP MRK do konca roku 2011, znamená to, že len 11 projektov je potrebných k úplnému dosiahnutiu očakávanej cieľovej hodnoty merateľného ukazovateľa počtu projektov cielene zameraných na MRK.

Pokrok v napĺňaní merateľných ukazovateľov v prioritnej osi 1a 3 v sledovanom období dokumentuje tabuľka č.41.

Tabuľka č. 40: OP ZaSI – plnenie merateľných ukazovateľov na úrovni PO 1 a 3 k 31. 12. 2011

Ukazovatele		2007	2008	2009	2010	2011	2012	2013	2014	2015	Spolu	Komentár
Počet obcí s osídlením MRK, ktoré využívajú výsledky projektu /dopad/	Dosiahnutý výsledok	0	0	0	0	0	-	-	-	-	0	
	Cieľ	N/A	N/A	N/A	N/A	N/A	N/A	350	N/A	350	350	
	Východisko	0	0	0	0	0	-	-	-	-	0	
Počet vytvorených pracovných miest cielene pre MRK /výsledok/	Dosiahnutý výsledok	0	0	0	76	140	-	-	-	-	140	
	Cieľ	N/A	N/A	N/A	N/A	N/A	N/A	N/A	N/A	125	125	
	Východisko	0	0	0	0	76	-	-	-	-	0	
Počet úspešných absolventov – obyvatelia MRK (počet),(dopad)	Dosiahnutý výsledok	0	0	0	0	0	-	-	-	-	0	
	Cieľ	N/A	N/A	N/A	N/A	N/A	N/A	N/A	N/A	195	195	
	Východisko	0	0	0	0	0	-	-	-	-	0	
Hodnota projektov cielene zameraných na MRK /výstup/	Dosiahnutý výsledok	0	0	2,2 mil.	32,3 mil.	23,1 mil.	-	-	-	-	23,1 mil.	
	Cieľ	N/A	N/A	0	N/A	N/A	N/A	N/A	N/A	2,6 mil.	2,6 mil.	
	Východisko	0	0	0	2,2 mil.	32,3 mil.	-	-	-	-	0.	
Počet projektov cielene zameraných na MRK /výstup/	Dosiahnutý výsledok	0	0	29	89	82	-	-	-	-	82	
	Cieľ	N/A	N/A	N/A	N/A	N/A	N/A	N/A	N/A	100	100	
	Východisko	0	0	0	29	89	-	-	-	-	0	

Zdroj: ITMS, OP ZaSI, 2011

3.2.2. Operačný program Konkurencieschopnosť a hospodársky rast

V rámci OP KaHR od začiatku programového obdobia doteraz neboli implementované dopyto-orientované projekty s priamou podporou k HP MRK. Daný stav vyplýva zo zamerania OP KaHR, ktoré je prioritne sústredené na podporu rozvoja inovácií, priemyslu, energetiky a cestovného ruchu, a teda v rámci jeho prioritných osí nie sú určené opatrenia dominantne a priamo zamerané na problematiku a podporu MRK.

Prioritná os 1 Inovácie a rast konkurencieschopnosti

Prioritná os 2 Energetika

Prioritná os 3 Cestovný ruch

Tabuľka č. 41: OP KaHR – plnenie merateľných ukazovateľov na úrovni PO 1 a 3 k 31. 12. 2011

Ukazovatele		2007	2008	2009	2010	2011	2012	2013	2014	2015	Spolu	Komentár
Hodnota projektov cielene zameraných na MRK /výsledok/	Dosiahnutý výsledok	0	0	0	0	0	-	-	-	-	0	
	Cieľ	N/A	N/A	N/A	N/A	N/A	N/A	N/A	N/A	N/A	N/A	
	Východisko	0	0	0	0	0	-	-	-	-	0	
Počet projektov cielene zameraných na MRK /výsledok/	Dosiahnutý výsledok	0	0	0	0	-	-	-	-	-	0	
	Cieľ	N/A	N/A	N/A	N/A	N/A	N/A	N/A	N/A	N/A	N/A	
	Východisko	0	0	0	0	0	-	-	-	-	0	

Ukazovatele		2007	2008	2009	2010	2011	2012	2013	2014	2015	Spolu	Komentár
Počet vytvorených pracovných miest cielene pre MRK (počet) /výsledok	Dosiahnutý výsledok ²	0	0	0	2	17	-	-	-	-	17	
	Cieľ	N/A	N/A	N/A	N/A	N/A	N/A	N/A	N/A	120	120	
	Východisko	0	0	0	0	2	-	-	-	-	0	
Počet vytvorených pracovných miest cielene pre MRK (počet) /dopad	Dosiahnutý výsledok ³	0	0	0	0	1	-	-	-	-	1	
	Cieľ	N/A	N/A	N/A	N/A	N/A	N/A	N/A	N/A	120	120	
	Východisko	0	0	0	0	0	-	-	-	-	0	

Zdroj: ITMS, OP KaHR, 2011

V rámci 71 projektov s príspevkom k HP MRK (projekty s nepriamou podporou k HP MRK) zmluvne viazaných v OP KaHR bolo do konca roku 2011 vytvorených celkom 18 pracovných miest pre príslušníkov MRK. Zmluvne viazané projekty s príspevkom k HP MRK podľa opatrení OP KaHR a stav zmluvného viazania merateľného ukazovateľa HP MRK (VK, D) – počet vytvorených pracovných miest cielene pre MRK za predmetné projekty:

- 49 projektov zmluvne viazaných v rámci opatrenia 1.1 Inovácie a technologické transfery. Cieľom týchto projektov zovšeobecnené je zvyšovanie konkurencieschopnosti a výkonnosti podniku, resp. spoločnosti, ako aj regiónu, prostredníctvom nákupu, zavedenia, resp. doplnenia nových inovatívnych a vyspelých technológií, ekologických technológií, modernizácia, rozšírenie a efektívizácia výroby. Prijímatelia sú svojou činnosťou zameraní napríklad na: výrobu nábytku, drevovýrobu, kováčsku výrobu, elektrotechniku, výrobu obrazového skla, elektromotorov, plastových túb, tavenie, formovanie a odlievanie polystyrénu, gumárenstvo, spracovanie kovových konštrukcií a ich povrchov, spracovanie štrkopieskov. Zmluvne viazaný merateľný ukazovateľ – počet vytvorených pracovných miest cielene pre MRK: 75 (VK + D) spolu za všetky projekty.
- 4 projekty zmluvne viazané v rámci opatrenia 1.2 Podpora spoločných služieb pre podnikateľov. Ide o projekty v oblasti podpory budovania hnedých a zelených parkov, v regiónoch a obciach, v ktorých je evidované početné rómske osídlenie, konkrétne – Revitalizácia hnedej priemyselnej zóny v obci Švedlár, Priemyselný park Palárikovo, Hnedý priemyselný park Kropachy a Hnedá priemyselná zóna Levoča – Juh. Cieľom týchto projektov je zlepšenie podmienok pre rozvoj podnikania, posilnenie kontaktov medzi MSP, s pozitívnym dopadom na zvýšenie zamestnanosti v regióne. Zmluvne viazaný merateľný ukazovateľ – počet vytvorených pracovných miest cielene pre MRK: 80 (VK + D) spolu za všetky projekty. V prípade týchto projektov je potrebné upozorniť na nasledovnú skutočnosť: Mestá a obce ako prijímatelia v rámci opatrenia 1.2 majú problém naplniť merateľný ukazovateľ - počet vytvorených pracovných miest cielene pre MRK, pretože mestá a obce ako investor stavby priamo nevytvárajú nové pracovné miesta. Pracovné miesta vytvára dodávateľ stavby a tieto pracovné miesta v zmysle platných predpisov a usmernení nemôžu byť považované za splnenie predmetného merateľného ukazovateľa. Taktiež sa mestá a obce dostávajú do problémov s udržateľnosťou týchto pracovných miest, keďže podľa zmluvy o NFP musia udržať tieto pracovné miesta ešte aj niekoľko rokov po ukončení realizácie samotnej stavby (resp. priemyselného parku).
- 4 projekty zmluvne viazané v rámci opatrenia 1.3 Podpora inovačných aktivít v podnikoch. Ide o projekty zamerané na výskum a vývoj nových technologických postupov a zariadení, pričom výsledkom projektov bude aj vytvorenie nových pracovných miest.

² Za ukončené projekty a projekty v realizácii, z toho ukončené projekty=5. Hodnota za ukončené projekty=5

³ Za jeden ukončený projekt

Prijímatelia v projektoch deklarujú plánovanú rekvalifikáciu a zaškolenie nezamestnaných, vrátane príslušníkov MRK, pre ich plnohodnotné zaradenie do pracovného procesu.

Zmluvne viazaný merateľný ukazovateľ – počet vytvorených pracovných miest cielene pre MRK: 8 (VK + D) spolu za všetky projekty.

- 5 projektov zmluvne viazaných v rámci opatrenia 2.1 Zvyšovanie energetickej efektívnosti na strane výroby aj spotreby a zavádzanie progresívnych technológií v energetike.

Cieľom týchto projektov je úspora energie, zníženie energetickej náročnosti, zníženie spotreby energie na základe zateplenia výrobných objektov, podpora využívania obnoviteľných zdrojov energie – výstavba elektrární na obnoviteľné zdroje energie, využívanie geotermálnej energie na prevádzku rekreačného strediska, výroba zariadení na využitie slnečnej energie, zefektívnenie využívania zdrojov energie prostredníctvom vybudovania kogeneračnej jednotky.

Prijímatelia sa vo svojej činnosti zaoberajú výrobou elektriny, výrobou drevených kontajnerov, keramických výrobkov, skla, resp. poskytovaním ubytovania.

Zmluvne viazaný merateľný ukazovateľ – počet vytvorených pracovných miest cielene pre MRK: 10 (VK + D) spolu za všetky projekty.

- 9 projektov zmluvne viazaných v rámci opatrenia 3.1 Podpora podnikateľských aktivít v cestovnom ruchu.

Cieľom týchto projektov je zvyšovanie kvality a ponuky služieb v existujúcich strediskách cestovného ruchu, vybudovanie nových zariadení a stredísk cestovného ruchu, poskytovanie komplexných služieb cestovného ruchu s celoročným využitím, v konečnom dôsledku zvýšenie výkonnosti a konkurencieschopnosti cestovného ruchu, s pozitívnym dopadom na vytváranie pracovných miest.

Zmluvne viazaný merateľný ukazovateľ – počet vytvorených pracovných miest cielene pre MRK: 25 (VK + D) spolu za všetky projekty.

Z vyššie uvedených údajov vyplýva, že v prípade 71 projektov s nepriamou podporou HP MRK je deklarované plánované vytvorenie spolu 198 pracovných miest pre príslušníkov MRK, a to v rámci plnenia merateľných ukazovateľov VK aj D.

Na doterajšie nízke plnenie merateľného ukazovateľa - počet vytvorených pracovných miest cielene pre MRK v OP KaHR majú vplyv nasledovné skutočnosti:

- prioritné zameranie OP KaHR na inovácie, zvyšovanie energetickej efektívnosti a zavádzanie vyspělých technológií neumožňuje vytvoriť väčší počet pracovných miest pre príslušníkov MRK a zamestnávať ich vo väčšej miere vzhľadom na ich vzdelanostnú úroveň;
- projekty s príspevkom k HP MRK sú vo veľkej miere ešte v štádiu realizácie, takže plnenie predmetného ukazovateľa sa očakáva v neskoršom období;
- z celkového deklarovaného plánovaného počtu vytvorených pracovných miest pre MRK je 80 pracovných miest (40 %) plánovaných v rámci Opatrenia 1.2 OP KaHR, ktorých naplnenie je problematické, z dôvodov uvedených v predchádzajúcej časti;
- rozhodujúci vplyv na plnenie merateľného ukazovateľa – počet vytvorených pracovných miest cielene pre MRK sa očakáva na základe implementácie komplexného prístupu v OP KaHR v rámci samostatnej výzvy na Podopatrenie 1.1.1 OP KaHR s relevanciou k LSKxP vyhlásenej v septembri 2011.

3.2.3. Operačný program Životné prostredie

V oblasti zamestnanosti môže byť v rámci OP ŽP výstupom uvedených aktivít aj vytváranie pracovných miest cielene pre MRK. V oblasti bývania sú aktivity zamerané na separovaný zber odpadov a na zvýšenie množstva zhodnocovaných odpadov, čo má na komunálnej úrovni priaznivý vplyv na životné podmienky a bývanie obyvateľstva.

Prioritná os 4 Odpadové hospodárstvo

Tabuľka č. 42: OP ŽP – plnenie merateľných ukazovateľov na úrovni PO 4 k 31. 12. 2011

Ukazovateľ	2007	2008	2009	2010	2011	2012	2013	2014	2015	Spolu	Komentár

Počet vytvorených pracovných miest cielene pre MRK /výsledok/	Dosiahnutý výsledok	0	0	0	0	0	-	-	-	-	0	
	Cieľ	N/A	N/A	N/A	N/A	N/A	N/A	N/A	N/A	30	30	
	Východisko	0	0	0	0	0	-	-	-	-	0	

Zdroj: ITMS, OP ŽP, 2011

Hodnota merateľného ukazovateľa uvedeného v tabuľke je aj napriek priebežnej implementácii OP ŽP nulová vzhľadom na súbor merateľných ukazovateľov platných na začiatku programového obdobia. Napĺňanie merateľných ukazovateľov HP MRK v roku 2011 bolo ovplyvnené aj stavom projektov (v realizácii/riadne ukončený), pričom hodnota ukazovateľa dopadu na úrovni projektov sa vykazuje až na základe následných monitorovacích správ, ktoré sú predkladané rok po skončení projektu. V sledovanom období nebol na základe následných monitorovacích správ, ktoré je prijímateľ povinný zasielať RO, vykazovaný príspevok projektov k HP MRK formou uvedeného ukazovateľa. V rámci dopytovo-orientovaných projektov k 31. 12. 2011 bolo 18 projektov v realizácii, pričom tieto deklarujú vytvorenie pracovných miest cielene pre MRK. Po ukončení ich realizácie bude teda vytvorených 25 miest pre MRK.

3.2.4. Regionálny operačný program

ROP prispieva do cieľa Zamestnanosť prostredníctvom dopadového ukazovateľa „Počet vytvorených pracovných miest cielene pre MRK“ v prioritných osiach 1,2,3,4. Merateľný ukazovateľ „Počet vytvorených pracovných miest cielene pre MRK v rámci opatrenia 1.1 Infraštruktúra vzdelávania bude ako dopadový ukazovateľ sledovaný až po ukončení projektov formou následných monitorovacích správ.

Prioritná os 1 Infraštruktúra vzdelávania

Prioritná os 2 Infraštruktúra sociálnych služieb, sociálnoprávnej ochrany a sociálnej kurately

Prioritná os 3 Posilnenie kultúrneho potenciálu regiónov a infraštruktúra cestovného ruchu

Prioritná os 4 Regenerácia sídiel

Tabuľka č. 43: ROP – plnenie merateľných ukazovateľov na úrovni ROP – vytvorené pracovné miesta PO 1,2,3,4 k 31. 12. 2011

Ukazovatele /výsledok/		2007	2008	2009	2010	2011	2012	2013	2014	2015	Spolu	Komentár ⁴
Počet vytvorených pracovných miest v rámci PO 1	Dosiahnutý výsledok	0	0	0	0	9	-	-	-	-	9	167
	Cieľ	N/A	N/A	N/A	N/A	N/A	N/A	N/A	N/A	18	18	
	Východisko	0	0	0	0	0	-	-	-	-	0	
Počet vytvorených pracovných miest v rámci PO 2	Dosiahnutý výsledok	0	0	0	0	0	-	-	-	-	0	38
	Cieľ	N/A	N/A	N/A	N/A	N/A	N/A	N/A	N/A	5	5	
	Východisko	0	0	0	0	0	-	-	-	-	0	
Počet vytvorených pracovných miest v rámci PO 3	Dosiahnutý výsledok	0	0	0	0	0	-	-	-	-	0	2
	Cieľ	N/A	N/A	N/A	N/A	N/A	N/A	N/A	N/A	2	2	
	Východisko	0	0	0	0	0	-	-	-	-	0	
Počet vytvorených pracovných miest v rámci PO 4	Dosiahnutý výsledok	0	0	0	0	0	-	-	-	-	0	209
	Cieľ	N/A	N/A	N/A	N/A	N/A	N/A	N/A	N/A	25	25	
	Východisko	0	0	0	0	0	-	-	-	-	0	

Zdroj: ITMS, ROP, 2011

K 31. 12. 2012 ukazovateľ „Počet vytvorených pracovných miest cielene pre MRK“ dosiahol hodnotu 9 a to v prioritnej osi č. 1. Deklarovaná hodnota v zazmluvnených projektoch je však 416.

⁴ Deklarovaná hodnota ukazovateľa v zazmluvnených projektoch

3.3 Špecifický cieľ Zdravie

3.3.1. Operačný program Zdravotníctvo

Prioritná os 1 OP Z Modernizácia zdravotníckeho systému nemocníc
 Prioritná os 2 OP Z Podpora zdravia a predchádzanie zdravotným rizikám
 Plnenie ukazovateľov na úrovni prioritnej osi 1 OP Z

Tabuľka č. 44: OP Z – plnenie merateľných ukazovateľov na úrovni PO 1 k 31. 12. 2011

Ukazovatele		2007	2008	2009	2010	2011	2012	2013	2014	2015	Spolu	Komentár
Počet podporených projektov na úrovni PO 1 cielene zameraných na MRK (počet)	Dosiahnutý výsledok	0	0	17	26	26	-	-	-	-	26	
	Cieľ	N/A	N/A	N/A	N/A	N/A	N/A	N/A	N/A	N/A	N/A	
	Východisko	0	0	0	16	26	-	-	-	-	0	
Hodnota podporených projektov na úrovni PO 1 cielene zameraných na MRK (€)	Dosiahnutý výsledok	0	0	86 mil.	193 mil.	193 mil.	-	-	-	-	193 mil. ⁵	
	Cieľ	N/A	N/A	N/A	N/A	N/A	N/A	N/A	N/A	N/A	N/A	
	Východisko	0	0	0	86 mil.	193 mil.	-	-	-	-	0	
Počet poskytovateľov zdravotnej starostlivosti v modernizovanej infraštruktúre, ktorá sa nachádza v regióne s vysokou koncentráciou MRK	Dosiahnutý výsledok	0	0	3	7	14	-	-	-	-	14	
	Cieľ	N/A	N/A	N/A	N/A	N/A	N/A	N/A	N/A	N/A	N/A	
	Východisko	0	0	0	3	7	-	-	-	-	0	

Zdroj: ITMS, RO OP Z, 2011

Plnenie ukazovateľov na úrovni prioritnej osi 2 OP Z

Tabuľka č. 45: OP Z - plnenie merateľných ukazovateľov na úrovni PO 2 k 31. 12. 2011

Ukazovatele		2007	2008	2009	2010	2011	2012	2013	2014	2015	Spolu	Komentár
Počet podporených projektov na úrovni PO 2 cielene zameraných na MRK (počet)	Dosiahnutý výsledok	0	0	5	17	29	-	-	-	-	29	
	Cieľ	N/A	N/A	N/A	N/A	N/A	N/A	N/A	N/A	N/A	N/A	
	Východisko	0	0	0	5	18	-	-	-	-	5	
Hodnota podporených projektov na úrovni PO 2 cielene zameraných na MRK (€)	Dosiahnutý výsledok	0	0	11,7 mil.	28,63 mil.	31,15 mil.	-	-	-	-	31,15 mil. ⁶	
	Cieľ	N/A	N/A	N/A	N/A	N/A	N/A	N/A	N/A	N/A	N/A	
	Východisko	0	0	0	11,7 mil.	28,86 mil.	-	-	-	-	0	
Počet poskytovateľov zdravotnej starostlivosti v modernizovanej infraštruktúre, ktorá sa nachádza v regióne s vysokou koncentráciou MRK	Dosiahnutý výsledok	0	0	9	32	35	-	-	-	-	35	
	Cieľ	N/A	N/A	N/A	N/A	N/A	N/A	N/A	N/A	N/A	N/A	
	Východisko	0	0	0	9	32	-	-	-	-	0	

⁵ Celková hodnota projektov (NFP + VZ) - 230 166 454,40 €

⁶ Celková hodnota projektov (NFP + VZ) – 38 080 013,26 €

Zdroj: ITMS, OP Z, 2011

Celkovo bolo k 31. 12. 2011 riadne ukončených 19 projektov deklarujúcich príspevok k HP MRK, z toho v roku 2011 bolo ukončených 10 projektov.

Všetkých 10 riadne ukončených projektov v sledovanom období naplnilo realizáciou stanovené cieľové hodnoty ukazovateľa „Počet poskytovateľov zdravotnej starostlivosti v modernizovanej infraštruktúre, ktorá sa nachádza v regióne s vysokou koncentráciou MRK“:

Prioritná os 1:

- Projekt „Stavebno-technologická rekonštrukcia a modernizácia NÚTPCHaHCH za účelom poskytovania komplexnej zdravotnej starostlivosti“, ITMS kód 28110120002 – naplnil indikátor na 100% (plánovaná hodnota 1, meraná hodnota 1)
- Projekt „Komplexná modernizácia zdrav. techniky Oftal s.r.o“, ITMS kód 28110120007 – naplnil indikátor na 100% (plánovaná hodnota 1, meraná hodnota 1)
- Projekt „Modernizácia prístrojového vybavenia VŠOÚG sv. Lukáša, n.o.“, ITMS kód 28110120011 – naplnil indikátor na 100% (plánovaná hodnota 1, meraná hodnota 1)
- Projekt „Nadstavba a rekonštrukcia budovy DFNSP v Banskej Bystrici“, ITMS kód 28110220001 – naplnil indikátor na 100% (plánovaná hodnota 1, meraná hodnota 1)
- Projekt „Modernizácia FNŠP Nové Zámky“, ITMS kód 28110220002 – naplnil indikátor na 100% (plánovaná hodnota 1, meraná hodnota 1)
- Projekt „Dostavba chirurgického pavilónu 04“, ITMS kód 28110220004 – naplnil indikátor na 100% (plánovaná hodnota 1, meraná hodnota 1)
- Projekt „Komplexné riešenie urgentnej a onkologickej zdravotnej starostlivosti v NsP Žilina“, ITMS kód 28110220005 – naplnil indikátor na 100% (plánovaná hodnota 1, meraná hodnota 1)

Prioritná os 2:

- Projekt „Imunoalergológia – nadstavba“, ITMS kód 28120120001 – naplnil indikátor na 100% (plánovaná hodnota 1, meraná hodnota 1)
- Projekt „Komplexná modernizácia ambulantnej zdravotnej starostlivosti zameraná na liečbu ochorení skupiny 5 v nemocnici Rimavská Sobota“, ITMS kód 2812010009 – naplnil indikátor na 100% (plánovaná hodnota 1, meraná hodnota 1)

Projekt „Komplexná rekonštrukcia a modernizácia zákrokových sál na Jurkovičovej ulici v Prešove“, ITMS kód 2812010014 – naplnil indikátor na 100% (plánovaná hodnota 1, meraná hodnota 1).

3.4 Špecifický cieľ Bývanie

3.4.1. Regionálny operačný program

Prioritná os 2 Infraštruktúra sociálnych služieb, sociálnoprávnej ochrany detí a sociálnej kurately

Opatrenie 2.1 Infraštruktúra sociálnych služieb, sociálnoprávnej ochrany detí a sociálnej kurately

V roku 2011 ROP prispel k naplneniu cieľov stanovených HP MRK prostredníctvom prioritnej osi 2 ROP bolo 86 projektov so sumou 122,1 mil. € identifikovaných s prínosom k HP MRK. V roku 2011 bol ukončených v rámci prioritnej osi 2 ROP 2 projekty.

Tabuľka č. 46: ROP – plnenie merateľných ukazovateľov na úrovni PO 2 k 31. 12. 2011

Ukazovatele /výsledok/		2007	2008	2009	2010	2011	2012	2013	2014	2015	Spolu	Komentár
Hodnota projektov zhodnotenia sociálnej infraštruktúry identifikovaných ÚSVRK ako ciele zameraných na MRK(€)	Dosiahnutý výsledok	0	0	0	118,3	122,1	-	-	-	-	122,1 mil.	
	Cieľ	N/A	N/A	N/A	N/A	N/A	N/A	N/A	N/A	12	12	
	Východisko	0	0	0	0	118,3 mil.	-	-	-	-	0	

Ukazovatele /výsledok/		2007	2008	2009	2010	2011	2012	2013	2014	2015	Spolu	Komentár
Počet projektov zhodnotenia sociálnej infraštruktúry identifikovaných ÚSVRK ako ciele zameraných na MRK	Dosiahnutý výsledok	0	0	0	84	86	-	-	-	-	86	
	Cieľ	N/A	N/A	N/A	N/A	N/A	N/A	N/A	N/A	23	23	
	Východisko	0	0	0	0	84	-	-	-	-	0	
Počet nových a kvalitnejších služieb poskytovaných príslušníkom MRK v zariadeniach občianskej infraštruktúry	Dosiahnutý výsledok	0	0	0	0	0	-	-	-	-	0	Dekl. hodnota v projektoch 574
	Cieľ	N/A	N/A	N/A	N/A	N/A	N/A	N/A	N/A	26	26	
	Východisko	0	0	0	0	0	-	-	-	-	0	

Zdroj: ITMS, ROP, 2011

K 31. 12. 2012 ukazovateľ „Počet nových a kvalitnejších služieb poskytovaných príslušníkom MRK v zariadeniach občianskej infraštruktúry“ dosiahol hodnotu 0, avšak deklarovaná hodnota ukazovateľa v zazmluvnených projektoch predstavuje hodnotu 574.

Prioritná os 3

Prioritná os 3 Posilnenie kultúrneho potenciálu regiónov a infraštruktúra cestovného ruchu

Opatrenie 3.1 Posilnenie kultúrneho potenciálu regiónov

V roku 2011 ROP prispel k napĺňaniu cieľov stanovených HP MRK prostredníctvom prioritnej osi 3 ROP, kde z celkového počtu 52 zazmluvnených projektov bol v prípade 10 projektov so sumou 5 790 919,77 € identifikovaný prínos k HP MRK. V roku 2011 nebol ukončený v rámci prioritnej osi 3 ROP ani jeden projekt.

Tabuľka č. 47: ROP – plnenie merateľných ukazovateľov na úrovni PO 3 k 31. 12. 2011

Ukazovatele /výsledok/		2007	2008	2009	2010	2011	2012	2013	2014	2015	Spolu	Komentár
Hodnota projektov zhodnotenia kultúrnej infraštruktúry identifikovaných ÚSVRK ako ciele zameraných na MRK (€)	Dosiahnutý výsledok	0	0	0	5,8 mil.	5,8 mil.	-	-	-	-	5,8 mil.	
	Cieľ	N/A	N/A	N/A	N/A	N/A	N/A	N/A	N/A	5 mil.	5 mil.	
	Východisko	0	0	0	0	5,8 mil.	-	-	-	-	0	
Počet projektov zhodnotenia kultúrnej infraštruktúry identifikovaných ÚSVRK ako ciele zameraných na MRK	Dosiahnutý výsledok	0	0	0	10	10	-	-	-	-	10	
	Cieľ	N/A	N/A	N/A	N/A	N/A	N/A	N/A	N/A	5	5	
	Východisko	0	0	0	0	10	-	-	-	-	0	
Počet nových a kvalitnejších služieb poskytovaných príslušníkom MRK v zariadeniach občianskej infraštruktúry	Dosiahnutý výsledok	0	0	0	0	0	-	-	-	-	0	Dekl. hodnota v projektoch-40
	Cieľ	N/A	N/A	N/A	N/A	N/A	N/A	N/A	N/A	6	6	
	Východisko	0	0	0	0	0	-	-	-	-	0	

Zdroj: ITMS, ROP, 2011

Prioritná os 4

Prioritná os 4 Regenerácia sídiel

Opatrenie 4.1 Regenerácia sídiel

V rámci opatrenia 4.1 ROP bolo za sledované obdobie zazmluvnených 197 projektov v celkovej hodnote 145 829 082,09 € (zdroje ERDF) s identifikovaným prínosom k HP MRK. Nebol ukončený

žiaden projekt s prínosom pre HP MRK. Pri 39 projektoch v hodnote 43 044 523,59 bola identifikovaná priama podpora k HP MRK.

Tabuľka č. 48: ROP – plnenie merateľných ukazovateľov na úrovni PO 4 k 31. 12. 2011

Ukazovatele /výsledok/		2007	2008	2009	2010	2011	2012	2013	2014	2015	Spolu	Komentár
Hodnota projektov regenerácie sídel identifikovaných ÚSVRK ako cielene zameraných na MRK (€)	Dosiahnutý výsledok	0	0	0	74,3 mil.	145,8	-	-	-	-	145,8 mil.	
	Cieľ	N/A	N/A	N/A	N/A	N/A	N/A	N/A	N/A	48 mil.	48 mil.	
	Východisko	0	0	0	0	74,3	-	-	-	-	0	
Počet projektov regenerácie sídel identifikovaných ÚSVRK ako cielene zameraných na MRK (počet)	Dosiahnutý výsledok	0	0	0	104	197	-	-	-	-	197	
	Cieľ	N/A	N/A	N/A	N/A	N/A	N/A	N/A	N/A	47	47	
	Východisko	0	N/A	0	0	104	-	-	-	-	0	

Zdroj: ITMS, ROP, 2011

3.4.2. Operačný program Životné prostredie

OP ŽP prispieva do cieľa Bývanie prioritnou osou 4 Odpadové hospodárstvo, ktorá je relevantná aj pre LSKxP a prioritnou osou 1 Integrovaná ochrana a racionálne využívanie vôd.

Prioritná os č.1 Integrovaná ochrana a racionálne využívanie vôd

Prioritná os 4 Odpadové hospodárstvo

Opatrenie 4.1 Podpora aktivít v oblasti separovaného zberu odpadov

Opatrenie 4.2 Podpora aktivít na zhodnocovanie odpadov

Tabuľka č. 49: OP ŽP – plnenie merateľných ukazovateľov na úrovni PO 1 a 4 k 31. 12. 2011

Ukazovatele		2007	2008	2009	2010	2011	2012	2013	2014	2015	Spolu	Komentár
Počet schválených projektov cielene zameraných na MRK /výsledok/	Dosiahnutý výsledok	0	0	0	0	0	-	-	-	-	0	
	Cieľ	N/A	N/A	N/A	N/A	N/A	N/A	N/A	N/A	60	60	
	Východisko	0	0	0	0	0	-	-	-	-	0	
Hodnota projektov cielene zameraných na MRK (€) /výsledok/	Dosiahnutý výsledok	0	0	0	0	0	N/A	N/A	N/A	N/A	0	
	Cieľ	N/A	N/A	N/A	N/A	N/A	N/A	N/A	N/A	22,9 mil.	22,9 mil.	
	Východisko	0	0	0	0	0	-	-	-	-	0	
Počet príslušníkov MRK využívajúcich výstupy projektu/výsledok/	Dosiahnutý výsledok	0	0	0	0	557	-	-	-	-	0	
	Cieľ	N/A	N/A	N/A	N/A	N/A	N/A	N/A	N/A	30 tis.	30 tis..	
	Východisko	0	0	0	0	0	-	-	-	-	0	

Zdroj: ITMS, OP ŽP, 2011

Do 31. 12. 2011 zatiaľ RO OP ŽP nerealizoval projekty cielene zamerané na MRK. Z tohto dôvodu ukazovatele OP ŽP na úrovni prioritných osí „Počet a hodnota projektov cielene zameraných na MRK“ vykazujú nulové hodnoty. Ukazovateľ „Počet príslušníkov MRK využívajúcich výstupy projektu“ dosiahol k 31. 12. 2011 hodnotu 557, avšak deklarovaná hodnota ukazovateľa v zmysle zazmluvnených hodnôt je 99161.

3.4.3. Operačný program Bratislavský kraj

Prioritná os 1 Infraštruktúra

Opatrenie 1.1 Regenerácia sídiel

Tabuľka č. 50: OP BK – plnenie merateľných ukazovateľov na úrovni PO 1 k 31. 12. 2011

Ukazovatele /výsledok/		2007	2008	2009	2010	2011	2012	2013	2014	2015	Spolu	Ko men tár
Počet projektov zabezpečujúcich trvalú udržateľnosť miest	Dosiahnutý výsledok	0	0	0	0	-	-	-	-	-	0	
	Cieľ	N/A	N/A	N/A	N/A	N/A	N/A	N/A	N/A	3	3	
	Východisko	0	0	0	0	-	-	-	-	-	0	
Počet regenerovaných sídiel	Dosiahnutý výsledok	0	0	0	0	6	-	-	-	-	6	
	Cieľ	N/A	N/A	N/A	N/A	N/A	N/A	N/A	N/A	50	50	
	Východisko	0	0	0	0	0	-	-	-	-	0	

Zdroj: ITMS, OP BK, 2011

Monitorovanie pokroku implementácie a hodnotenia dosiahnutia cieľov HP MRK sa uskutočňuje prostredníctvom merateľných ukazovateľov, ktoré majú relevanciu k HP MRK, pričom cieľové hodnoty v realizovaných projektoch sú nasledovné:

- „Počet regenerovaných sídiel“: plánovaná hodnota z projektov – 6 (dosiahnutá hodnota z projektov -6, z toho za ukončené projekty je dosiahnutá hodnota 6)

Ďalší ukazovateľ OPBK, ktorý má relevanciu k HP MRK a ktorý nebol k 31.12.2011 v projektoch uplatnený, nakoľko do tohto termínu nebola vyhlásená výzva na predkladanie žiadostí o nenávratný finančný príspevok v rámci skupiny aktivít 1.1.1 Integrované stratégie rozvoja mestských oblastí mesta Bratislavy:

- „Počet projektov zabezpečujúcich trvalú udržateľnosť miest“: plánovaná hodnota z projektov – 0 (dosiahnutá hodnota z projektov – 0)

V roku 2011 boli realizované v rámci opatrenia 1.1 Regenerácia sídiel projekty zamerané na revitalizáciu vybraných častí obcí v Bratislavskom samosprávnom kraji. Projekty sa realizovali aj v obciach, kde sú občania z MRK. Realizáciou projektov zameraných na obnovu a skrášľovanie verejných priestranstiev sa vytvárajú lepšie životné podmienky pre všetkých obyvateľov a zlepšuje sa kvalita života v obci rovnako pre všetkých občanov. Projekty sa realizujú napr. v obci Blatné, ktorá je zaradená do Atlasu rómskych komunít, rómske obydľia sa nachádzajú v intraviláne obce, na jej okraji, sú integrované/rozptýlené a rómske komunity tvoria 3,7% zo všetkých obyvateľov obce Blatné. V obci Plavecký Štvrtok je prihlásených na trvalý pobyt 550 Rómov, čo pri celkovom počte obyvateľov (2318) predstavuje 23% obyvateľstva; teda takmer pätinu obyvateľov obce. Ďalšie podporené projekty s pozitívnym dopadom na obyvateľov MRK sa realizovali v mestskej časti Podunajské Biskupice (Bratislava) a v obciach: Suchohrad, Zohor a Kostolište.

4. HORIZONTÁLNE PRIORITY

/Z hľadiska HP MRK nie je relevantné/

5. PROGRAMY ESF: KOHERENCIA A KONCENTRÁCIA

/Z hľadiska HP MRK nie je relevantné/

6. PROGRAMY EFRR/KF: VEĽKÉ PROJEKTY

/Z hľadiska HP MRK nie je relevantné/

7. TECHNICKÁ POMOC

OK HP MRK na svoju činnosť čerpá finančné prostriedky z OP Technická pomoc v rámci prioritnej osi 1 Príprava, riadenie, monitorovanie, hodnotenie, informovanie a posilňovanie administratívnych kapacít v týchto oblastiach, pričom výdavky sú oprávnené s platnosťou od 01. 01. 2007.

Dňa 21. 04. 2011 OK HP MRK požiadal Riadiaci orgán OP TP o zmenu rozdelenia indikatívnej alokácie na HP MRK z prostriedkov OP TP v rámci prioritnej osi 1. Riadiaci orgán OP TP k navrhovanej zmene vyjadril súhlasné stanovisko listom zo dňa 20. 05. 2011. Aktuálne rozdelenie indikatívnej alokácie je uvedené v tabuľke č. 52:

Tabuľka č. 51: *Prehľad využitia prostriedkov OP Technická pomoc podľa prioritných činností k 31. 12. 2011*

Prioritné činnosti	Celková indikatívna alokácia na HP MRK	Indikatívna alokácia na HP MRK (EÚ zdroje)
	v €	v €
Školenia, monitorovacie, pracovné a koordinačné skupiny, výbory a komisie	54 568,59	44 549,80
Hodnotenie a štúdie	21 480,00	17 536,27
Informovanie a publicita	31 647,06	25 836,66
Mzdy	3 291 144,00	2 686 889,96
Technické vybavenie (hardvér, softvér, nábytok, autá a pod.)	45 916,35	37 486,11
Spolu	3 444 756,00	2 812 298,80

Zdroj: OK HP MRK, 2011

V rámci opatrenia 1.2 Hodnotenie a štúdie, skupina oprávnených aktivít 1.2.5 bol v roku 2011 v stave realizácie projekt „Zabezpečenie činností súvisiacich s externým hodnotením HP MRK na roky 2009 – 2014“. Projekt má 2 hlavné aktivity: aktivita 1 – Priebežné strategické hodnotenie implementácie HP MRK, aktivita 2 – Priebežné operatívne hodnotenie implementácie HP MRK. Dodatkom č.1 k Zmluve o poskytnutí NFP č. 22210220003 podpísaným v októbri 2011 bola znížená pôvodne zazmluvnená suma 44 000,00 € na 21 480,00 €.

V rámci opatrenia 1.3 Informovanie a publicita, skupina oprávnených aktivít 1.3.3 bol vypracovaný nadväzujúci projekt s názvom „Informovanie a publicita pri zabezpečovaní implementácie HP MRK“. Zmluva o poskytnutí NFP k projektu bola podpísaná v septembri 2011. Uvedený projekt má 3 hlavné aktivity: aktivita 1 – Výročné konferencie, aktivita 2 – Informačný deň, aktivita 3 – Distribúcia propagačných predmetov. Oprávnené výdavky na realizáciu aktivít projektu sú 15 600,00 €.

V rámci opatrenia 1.4 Posilnenie administratívnych kapacít a podpora riadenia pomoci, skupina oprávnených aktivít 1.4.1 bol vypracovaný nadväzujúci projekt s názvom „Refundácia miezd zamestnancov ÚV SR zapojených do koordinácie HP MRK v rokoch 2011 – 2013“. Zmluva o poskytnutí NFP k projektu bola podpísaná v máji 2011. Uvedený projekt má 1 hlavnú aktivitu: Refundácia miezd oprávnených zamestnancov. Oprávnené výdavky na realizáciu projektu sú 1 405 000,00 €.

V rámci opatrenia 1.4 Posilnenie administratívnych kapacít a podpora riadenia pomoci, skupina oprávnených aktivít 1.4.2 bol vypracovaný projekt s názvom „Technická podpora plnenia úloh koordinátora HP MRK“. Zmluva o poskytnutí NFP k projektu bola podpísaná v auguste 2011. Uvedený projekt má 1 hlavnú aktivitu: Kancelárske potreby. Oprávnené výdavky na realizáciu projektu sú 28 000,00 €.

V rámci opatrenia 1.4 Posilnenie administratívnych kapacít a podpora riadenia pomoci, skupina oprávnených aktivít 1.4.3 bol vypracovaný projekt s názvom „Vzdelávanie a pracovné cesty koordinátora HP MRK“. Zmluva o poskytnutí NFP k projektu bola podpísaná v septembri 2011. Uvedený projekt má 3 hlavné aktivity: aktivita 1 – Vzdelávanie, aktivita 2 – Tuzemské pracovné cesty, aktivita 3 – Zahranicné pracovné cesty. Oprávnené výdavky na realizáciu projektu sú 22 050 €.

Tabuľka č. 52: Prehľad využitia prostriedkov OP Technická pomoc podľa prioritných činností k 31. 12. 2011

Prioritné činnosti	Zazmluvnená suma (EÚ zdroje)		
	v €	ako % z celkovej indikatívnej alokácie	ako % z celkovej zazmluvnenej sumy na HP MRK
Školenia, monitorovacie, pracovné a koordinačné skupiny, výbory a komisie	14 674,00	0,52	0,57
Hodnotenie a štúdie	17 536,27	0,62	0,69
Informovanie a publicita	8 807,35	0,31	0,35
Mzdy ⁷	2 404 080,01	85,49	94,43
Prevádzkové činnosti a cestovné náhrady	64 362,15	2,29	2,53
Technické vybavenie (hardvér, softvér, nábytok, autá a pod.)	32 869,95	1,17	1,29
Ostatné (všeobecné služby – tlmoč. a preklad.)	3 663,55	0,13	0,14
Spolu	2 545 993,28	90,53	100,00

Zdroj: OK HP MRK, 2011

8. INFORMOVANOSŤ A PUBLICITA

Odbor koordinácie HP MRK ako koordinátor HP MRK vypracoval a predložil na schválenie PS pre HP MRK Komunikačný plán HP MRK, verzia 6.0 (ďalej len „KoP HP MRK“) v apríli 2011. PS pre HP MRK tento predložený KoP HP MRK schválila procedúrou *per rollam* 15. 04. 2011.

V roku 2011 sa informačno-komunikačné aktivity OK HP MRK zameriavali predovšetkým na poskytovanie plynulého toku informácií o aktuálnych výzvach riadiacich RO pre OP relevantných k LSKxP, čo bolo nevyhnutné pre zabezpečenie efektívnej realizácie schválených LSKxP. Tieto aktivity boli zamerané na prijímateľov podpory LSKxP. Informácie boli poskytované buď prostredníctvom webového sídla ÚSVRK, alebo priamou listovou, elektronickou a telefonickou komunikáciou so starostami príslušných obcí.

V dňoch 23. až 25. 05. 2011 EK uskutočnila na Slovensku stretnutie na najvyššej úrovni. Hlavným cieľom stretnutia bolo mobilizovať a zintenzívniť využívanie fondov EÚ zameraných na inklúziu MRK, ako aj vzájomné odovzdanie si skúseností z tejto oblasti. Program stretnutia bol nasledovný:

- 23. 05. 2011 - Národná konferencia k stretnutie na najvyššej úrovni zameraná na lepšie využívanie štrukturálnych fondov v prospech integrácie Rómov na Slovensku v Bratislave,
- 24. 05. 2011 - návšteva účastníkov konferencie problémových oblastí na východnom Slovensku,
- 25. 05. 2011 - regionálna konferencia k stretnutie na najvyššej úrovni v Košiciach.

Po vyhlásení Výzvy na predkladanie Žiadostí na doplnenie projektových zámerov z OP KaHR k schválenej Žiadosti o poskytnutie podpory LSKxP dňa 01. 08. 2011 sa informačno-komunikačné aktivity sústredili predovšetkým na žiadateľov o informácie v súvislosti s prípravou žiadostí. Komunikácia prebiehala telefonicky, elektronickou a listovou formou, ako aj prostredníctvom stránky na webovom sídle ÚSVRK, na ktorej boli zverejňované aktuálne informácie, ako aj často kladené otázky a príslušné odpovede.

Zástupca koordinátora HP MRK sa v roku 2011 zúčastňoval zasadnutí Pracovnej skupiny CKO pre publicitu, na ktorých informoval o informačno-komunikačných aktivitách koordinátora HP MRK.

Dňa 13. 12. 2011 sa konala Výročná konferencia HP MRK, za účasti zástupcov EK, CKO, RO, ako aj zástupcov samosprávnych krajov a MVO, na ktorej bola vyhodnotená implementácia LSKxP a HP MRK v roku 2011.

⁷ Len platy zamestnancov

9. VŠEOBECNÉ POZNÁMKY

/Bez poznámok/

10. PRÍLOHY

Príloha. č. 1 Geografická analýza NFP pre HP MRK za rok 2011 Podľa NUTS III

Príloha. č. 2 Geografická analýza LSKxP podľa NUTS III

Príloha č. 3 Príklady dobrej praxe

Príloha č. 4 Geografická analýza ROP 1.1 – nepriame

11. ZOZNAM POUŽITÝCH SKRATIEK

ASFEU	Agentúra Ministerstva školstva, vedy, výskumu a športu SR pre štrukturálne fondy EÚ
CKO	Centrálny koordinačný orgán
ESF	Európsky sociálny fond
ERDF	Európsky fond regionálneho rozvoja
FSR	Fond sociálneho rozvoja
HP	Horizontálna priorita
HP MRK	Horizontálna priorita Marginalizované rómske komunity
ITMS	IT monitorovací systém
KxP	Komplexný prístup
LSKxP	Lokálna stratégia komplexného prístupu
LPSI	Lokálne partnerstvo sociálnej inklúzie
MS KxP	Monitorovacia skupina komplexného prístupu
MHaVK LSKxP	Medzirezortná hodnotiacia a výberová komisia LSKxP
MV	Monitorovací výbor
MVO	Mimovládna organizácia
NFP	Nenávratný finančný príspevok
NSRR	Národný strategický referenčný rámec na programové obdobie 2007 – 2013
OMMH HP MRK	Oddelenie metodiky, monitorovania a hodnotenia horizontálnej priority Marginalizované rómske komunity
OKAaRK	Odbor koncepcií, analýz a regionálnej koordinácie
OK HP MRK	Odbor koordinácie horizontálnej priority Marginalizované rómske komunity
OP	Operačný program
OP KaHR	Operačný program Konkurencieschopnosť a hospodársky rast
OP TP	Operačný program Technická pomoc
OP V	Operačný program Vzdelávanie
OP ZaSI	Operačný program Zamestnanosť a sociálna inklúzia
OP Z	Operačný program Zdravotníctvo
OP ŽP	Operačný program Životné prostredie
PO	Prioritná os
PS pre HP MRK	Pracovná skupina pre HP MRK
RO	Riadiaci orgán
ROP	Regionálny operačný program
SIA	Sociálna implementačná agentúra
SORO	Sprostredkovateľský orgán pod riadiacim orgánom
ŠF a KF	Štrukturálne fondy a Kohézny fond
ÚSVRK	Úrad splnomocnenca vlády SR pre rómske komunity
ÚV SR	Úrad vlády Slovenskej republiky
VÚC	Vyšší územný celok
ŽoNFP	Žiadosť o nenávratný finančný príspevok
SKI HP MRK	Systém koordinácie implementácie HP MRK
MPSVaR SR	Ministerstvo práce sociálnych vecí a rodiny

12. POUŽITÉ DOKUMENTY

1. Výročná správa HP MRK za rok 2010
2. NSRR na programové obdobie 2007 – 2013
3. Systém riadenia ŠF a KF na programové obdobie 2007 – 2013
4. Nariadenia Rady (ES) č. 1083/2006
5. Metodický pokyn CKO č. 1/2009
6. Metodický pokyn CKO č. 3/2008
7. Metodický pokyn CKO č. 5/2008
8. Správa o činnosti ÚSVRK za rok 2011
9. Výročné správy o vykonávaní OP za rok 2011, resp. Informácia o príspevku OP k HP MRK za rok 2011 - OP V, ROP, OP ZaSI, OP Z, OP ŽP, OP KaHR, OP VaV, OP BK, OP IS
10. Systém koordinácie implementácie HP MRK na roky 2007 – 2013
11. Pilotná výzva na predkladanie žiadostí o poskytnutie podpory LSKxP
12. Uznesenie vlády SR č. 396/2007
13. Lisabonská stratégia
14. Atlas rómskych komunít na Slovensku 2004 (Sociografické mapovanie rómskych osídlení v Slovenskej republike)
15. Dekáda začleňovania rómskej populácie 2005 – 2015
16. Návrh na optimalizáciu procesu predkladania žiadostí o poskytnutie podpory LSKxP v rámci Pilotnej výzvy v zmysle Národného strategického referenčného rámca na roky 2007 – 2013 v zmysle Uznesenia vlády SR č. 461/2009
17. Plán hodnotení HP MRK na rok 2011
18. Plán hodnotení HP MRK na roky 2007 – 2013 verzia 2.0
19. Súhrnná správa o aktivitách hodnotenia HP MRK v roku 2011
20. Stav implementácie horizontálnej priority Marginalizované rómske komunity k 30. 6. 2011 a k 31. 12. 2011